



# CATALOGO 2.0

Twigo







## Vivere all'aperto

Scopri il mondo di Twig, scopri come razionalizzare e allo stesso tempo abbellire il tuo spazio verde; non importa se è un giardino o solo un piccolo terrazzo, troverai la soluzione migliore per renderlo comodo e funzionale.

Hai una famiglia numerosa e i tuoi bambini sono sempre fuori a giocare?

Ti dedichi all'orto oppure sei pigro e ti piace leggere (e sonnecchiare!)

al riparo dai raggi diretti del sole?

Ami la compagnia dei tuoi amici e li inviti spesso a cena nelle sere d'estate?

Vedrai che con Twig sarà più facile!

## Twig e l'ambiente

Twig ti propone uno stile di vita semplice, sano, a contatto con la natura; è normale quindi che quotidianamente sia spesa la massima cura nella selezione e ricerca della materia prima.

Tutto il legname necessario per la produzione Twig proviene rigorosamente da zone a riforestazione controllata; ciò significa che l'equilibrio della foresta è garantito da una rigida pianificazione sia del taglio che della piantumazione degli alberi.

Anche durante la lavorazione l'attenzione all'ambiente è massima: per il processo di impregnazione in autoclave, ad esempio, Twig ha scelto sali atossici non inquinanti.

## Twig in pratica

### **FACILE**

La gamma Twig è stata progettata per te che curi il tuo giardino personalmente e ami il fai-da-te. Ogni kit di montaggio, è accompagnato da istruzioni chiare che ti accompagneranno punto per punto nell'assemblaggio del prodotto, senza fatica né sprechi di tempo inutili.

### **MODULARE**

Ogni struttura, pannello, accessorio Twig si abbina perfettamente al resto della gamma, non solo in quanto a gusto estetico e materiali: tutti gli elementi sono infatti componibili; questo significa che potrai, anche successivamente al primo acquisto, decidere di completare il tuo carport con dei pannelli o arricchire la pergola di fioriere.

### **DUTTILE**

Twig ti fornisce tutto l'indispensabile per creare nuovi spazi e ambientazioni nel tuo giardino; sta a te e alla tua famiglia decidere come viverle!

Sfoggia il catalogo Twig e scoprirai che per ogni vostra esigenza c'è già la giusta soluzione.

# INDICE

Il calore del legno.....	5
Come leggere Twig .....	6



## CASETTE

Casetta Vaniglia .....	8/9
Casetta Hobby .....	10/11/12/13
Casetta Regis .....	14/15
Casetta Viola .....	16
Casetta Flower .....	17/18/19
Casetta Pepper .....	20
Casetta Simo .....	21




## STRUTTURE

Pergola Andromeda .....	23
Pergola Apollo .....	24
Pergola indipendente Melon .....	25/26
Pergola singolo trave .....	27
Pergola per rosai .....	27
Pergola addossata Orange .....	28/29
La tua pergola .....	30
La barchessa .....	31
Gazebo Cherry copertura pvc .....	32
Gazebo Cherry + 8 griglie .....	33
Gazebo Cherry con perlina e tegola canadese .....	34
Gazebo Grey .....	35
Gazebo Fox Pocket.....	36
Carport Lupo .....	37
Carport Rhyno .....	38
Coperture accessorie e di ricambio .....	39



## GRIGLIATI

Grigliato Alice .....	41
Grigliato Nocciolo .....	42
Grigliato Nocciolo decorativo .....	43
Grigliato Frangivista Alice .....	44/45
Grigliato Frangivista Grazia .....	46
Grigliato Frangivista Apollo .....	46
Grigliato Frangivista Stisa .....	47
Grigliato Frangivista Marina .....	47
Grigliato Frangivista Caterina .....	48
Esempi di collocazione con pannelli .....	49



## RECINZIONI E BORDURE

Recinzione Stisa .....	51
Recinzione dritta Mini .....	51
Elementi sfusi per recinzione Savannah .....	52
Recinzione incrociate .....	53
Recinzione bassa Superior, Procida e Nisida .....	54
Bordure in rotolo .....	55
Didattica .....	56/57



## FIORIERE

Fioriera con griglia Rosita e Mandarin .....	59
Fioriera Casual e Ecoflora .....	60
Fioriera Gladys, Rustica e Onda .....	61
Telo interno per fioriera .....	62



## ORTOLEGNO

Ortolegno a due ripiani in Pino e Larice .....	64
Ortolegno da appoggio e multipiano .....	65
Ortolegno verticale in Pino .....	66
Ortolegno verticale in Larice.....	67




## PAVIMENTAZIONI

Mattonella liscia e zigrinata .....	69
Come realizzare una pavimentazione .....	70



## PROFILI

Pali tondi .....	72
Profili impregnati in autoclave .....	73
Staccionata .....	74



## FERRAMENTA

Ferramenta .....	76/77/78
------------------	----------



## ACCESSORI E ARREDI

Sfere e diamanti + serra + banco .....	80
Pozzo + legnaia .....	81
Tavoli .....	82



## NIDI E MANGIATOIE

Nido Holly, Party, Sweety .....	84
Mangiatoia Cipi, Natural, Lizzy, Happiness.....	85
Espositori per nidi e mangiatoie .....	85

Manutenzione .....	86
Principali comportamenti del legno .....	87
Espositori .....	88

# Il calore del legno



**Abbiamo scelto il legno come materiale d'eccellenza per la nostra collezione.**

**Facile svelare perché: come nessun altro il legno è vivo, caldo, bello da vedere e da toccare; il legno fa da sempre parte della nostra storia e cresce proprio come noi.**

## Quale essenza?

**Per l'arredo da giardino il tipo di essenza utilizzata è la conifera.**

- Per la linea **Twig** utilizziamo **Conifere Continentali** il reperimento viene sempre fatto con attenzione alle politiche di riforestazione
- Per le strutture (pergole - gazebi - carport) si predilige il Pino
- Per tutti gli altri prodotti la predominanza di materia prima è l'Abete

## Quale tipologia?



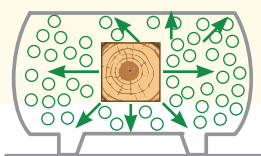
Sfogliando il nostro catalogo vedrete che, nelle informazioni tecniche relative ai prodotti, è sempre specificato il tipo di legno utilizzato.

### **Legno Massello:**

- è il materiale ottenuto dalla diretta lavorazione del tronco dell'albero
- i vari profili hanno sezioni e lunghezze che dipendono dalle dimensioni del tronco stesso
- Vantaggi: è il legno nel suo aspetto più naturale.

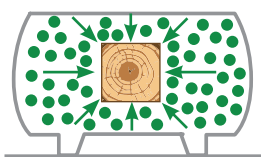


## Come proteggere il legno?



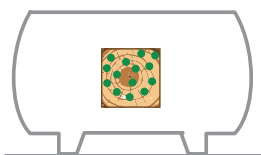
Esistono diversi tipi di impregnazione: a pennello o a spruzzo, ad immersione in autoclave. La nostra linea utilizza quest'ultimo, ed impiega sali atossici privi di cromo e arsenico.

Il metodo dell'impregnazione in autoclave è finalizzato a rendere il legno più resistente contro gli attacchi di agenti esterni quali funghi, muffe e marcescenze.



### 1 - CREAZIONE DEL VUOTO

In questa fase viene eliminata tutta l'aria presente all'interno del legno per preparare il materiale ad assorbire in profondità i sali preservanti.



### 2 - RIEMPIMENTO E FISSAGGIO

Creata il vuoto nel legno si riempie la cisterna di sale protettivo e lo si spinge all'interno del poro aperto del profilo.

### 3 - FISSAGGIO

Durante quest'ultima parte il sale protettivo viene fissato all'interno della fibra del legno per saldarsi in modo irreversibile.

# Come leggere Twig



Questo prodotto ha subito un trattamento di impregnazione in autoclave che lo rende resistente a funghi, muffe ed agenti atmosferici.

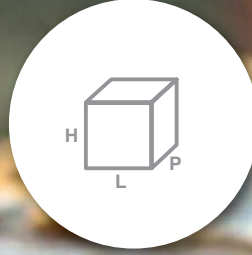


Peso singolo prodotto espresso in kg



## Finitura colorata

Questo prodotto è stato trattato con impregnante colorato



Dimensioni della confezione espresso in cm. L x P x H



Questo prodotto è stato interamente realizzato in Italia, ciò significa: maggiore attenzione al dettaglio, esperienza, lavorazioni artigianali, controlli approfonditi. Tutta la garanzia di qualità come nella migliore tradizione del made in Italy!



Prodotto disponibile a confezione multipla



Tutti i prodotti Twig Superior sono garantiti 10 anni contro eventuali attacchi di muffe, funghi e marcescenze. Per conoscere e usufruire di tale garanzia leggi l'informativa completa su: [www.alceweb.com/certificazioni.asp](http://www.alceweb.com/certificazioni.asp)



Corrierabile


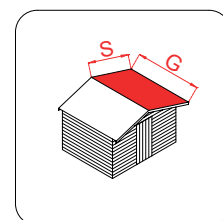
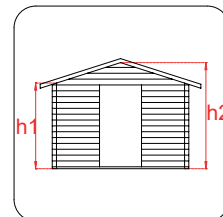
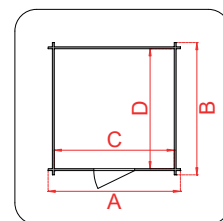


**CASSETTE**



# CASSETTE

## Casetta Vaniglia addossata 207x102 cm porta singola



Naturale

Grigio

Verde

Tortora

Descrizione	Dimensione cm	Codice	Q.tà	€	EAN
Versione naturale	207x102	62550	1	<b>937,00</b>	8 016696 625504
Versione grigio ral 7046	207x102	62550/2	1	<b>1.176,00</b>	8 016696 001278
Versione verde ral 6021	207x102	62550/4	1	<b>1.176,00</b>	8 016696 011123
Versione tortora ral 1019	207x102	62550/7	1	<b>1.176,00</b>	8 016696 010546

### CARATTERISTICHE TECNICHE


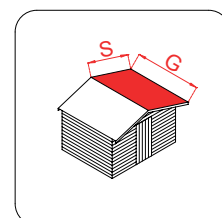
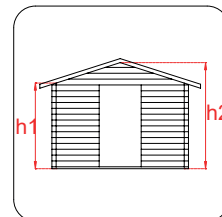
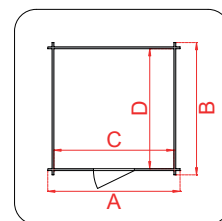
- In kit di montaggio
- Sistema costruttivo a pannelli preassemblati



### DIMENSIONI TECNICHE

Codice	65550	65550/2	65550/4	65550/7
Spessore parete mm		19		
Dim. esterne AxB cm		207x102		
Dim. interne CxD cm		203x98		
Superficie interna mq		1,99		
H min. (h1) cm		196		
H max. (h2) cm		222		
Lunghezza gronda (G)		257		
Sviluppo falda (S)		133		
<b>INFISSI</b>				
Tipo di porta	Porta singola a battente finestrata con plexiglass			
Dimensione porta cm	82x178 h			
Serratura porta	Chiavistello			
<b>PAVIMENTO E TETTO</b>				
Listelli sottopavimento	Impregnati in autoclave			
Legno pavimento	Perlinato spessore 19 mm			
Legno tetto	Perlinato spessore 19 mm			
Impermeabilizzazione tetto	Guaina bituminosa ardesiatic sp. 3 mm			
<b>LEGNO</b>				
Tipo di legno	Abete grezzo o verniciato con impregnanti all'acqua			
<b>GARANZIE E CERTIFICAZIONI</b>				
Certificazione	PEFC, componenti CE			
Garanzia	2 anni			
<b>IMBALLO</b>				
Misure imballo cm	210x100x54h			
Peso imballo kg	220			
Corrierabile su bancale	sì			

# Casetta Vaniglia 200x207 cm porta singola



Descrizione	Dimensione cm	Codice	Q.tà	€	EAN
Versione naturale	200x207	62553	1	<b>1.226,00</b>	8 016696 625535
Versione grigio ral 7046	200x207	62553/2	1	<b>1.547,00</b>	8 016696 001124
Versione verde ral 6021	200x207	62553/4	1	<b>1.547,00</b>	8 016696 011055
Versione tortora ral 1019	200x207	62553/7	1	<b>1.547,00</b>	8 016696 010539

## CARATTERISTICHE TECNICHE

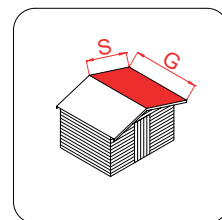
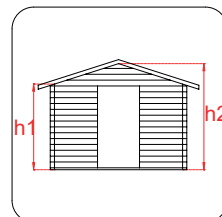
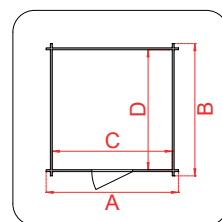
- In kit di montaggio
- Sistema costruttivo a pannelli preassemblati



## DIMENSIONI TECNICHE

Codice	62553	62553/2	62553/4	62553/7
Spessore parete mm	19			
Dim. esterne AxB cm	200x207			
Dim. interne CxD cm	196x203			
Superficie interna mq	3,98			
H min. (h1) cm	186			
H max. (h2) cm	214			
Lunghezza gronda (G)	250			
Sviluppo falda (S)	133			
<b>INFISSI</b>				
Tipo di porta	Porta singola a battente finestrata con plexiglass			
Dimensione porta cm	82x178 h			
Serratura porta	Chiavistello			
<b>PAVIMENTO E TETTO</b>				
Listelli sottopavimento	Impregnati in autoclave			
Legno pavimento	Perlinato spessore 19 mm			
Legno tetto	Perlinato spessore 19 mm			
Impermeabilizzazione tetto	Guaina bituminosa ardesiac sp. 3 mm			
<b>LEGNO</b>				
Tipo di legno	Abete grezzo o verniciato con impregnanti all'acqua			
<b>GARANZIE E CERTIFICAZIONI</b>				
Certificazione	PEFC, componenti CE			
Garanzia	2 anni			
<b>IMBALLO</b>				
Misure imballo cm	200x100x72h			
Peso imballo kg	260			
Corriabile su bancale	si			

## Casetta Hobby addossata 146x98 porta singola



Naturale



### CARATTERISTICHE TECNICHE

- In kit di montaggio
- Sistema costruttivo ad incastro BH, parete spessore 19 mm in abete naturale

Dimensione cm	Codice	Q.tà	€	EAN
146x98	62176	1	<b>680,00</b>	8 016696 621766

DIMENSIONI TECNICHE	
Codice	62176
Spessore parete mm	19
Dim. esterne AxB cm	146x98
Dim. interne CxD cm	124x76
Superficie interna mq	0,94
H min. (h1) cm	187
H max. (h2) cm	197
Lunghezza gronda (G)	160
Sviluppo falda (S)	127
<b>INFISSI</b>	
Tipo di porta	Porta singola a battente finestrata con plexiglass
Dimensione porta cm	80x168 h
Serratura porta	Chiavistello
<b>PAVIMENTO E TETTO</b>	
Listelli sottopavimento	Impregnati in autoclave
Legno pavimento	OSB 3 spessore 12 mm
Legno tetto	OSB 3 spessore 12 mm
Armatura	sì
Impermeabilizzazione tetto	Guaina bituminosa ardesiata sp. 3 mm
<b>LEGNO</b>	
Abete grezzo non trattato	
<b>TIPO DI LEGNO</b>	
Abete grezzo non trattato	
<b>GARANZIE E CERTIFICAZIONI</b>	
Certificazione	PEFC
Garanzia	2 anni
<b>IMBALLO</b>	
Misure imballo cm	195x85x41 h
Peso imballo kg	140
Corrierabile su bancale	sì



Profili sottofondo impregnati




Chiavistello



Copertura



Armatura pareti

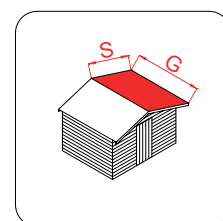
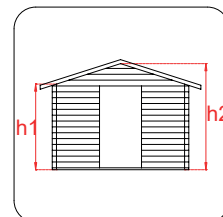
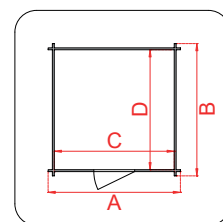


Porta finestra



Cerniera

# Casetta Hobby addossata 198x98 porta doppia



Naturale



## CARATTERISTICHE TECNICHE

- In kit di montaggio
- Sistema costruttivo ad incastro BH, parete spessore 19 mm in abete naturale

Dimensione cm	Codice	Q.tà	€	EAN
198x98	62177	1	<b>808,00</b>	8 016696 621773




Profili sottofondo impreganti



Chiavistello



Copertura



Armatura pareti



Porta finestra



Cerniera

## DIMENSIONI TECNICHE

Codice	62177
Spessore parete mm	19
Dim. esterne AxB cm	198x98
Dim. interne CxD cm	176x76
Superficie interna mq	1,34
H min. (h1) cm	187
H max. (h2) cm	197
Lunghezza gronda (G)	212
Sviluppo falda (S)	127

## INFISSI

Tipo di porta	Porta doppia a battente finestrata con plexiglass
Dimensione porta cm	126x168 h
Serratura porta	Chiavistello

## PAVIMENTO E TETTO

Listelli sottopavimento	Impreganti in autoclave
Legno pavimento	OSB 3 spessore 12 mm
Legno tetto	OSB 3 spessore 12 mm
Armatura	sì
Impermeabilizzazione tetto	Guaina bituminosa ardesiata sp. 3 mm

## LEGNO

Tipo di legno Abete grezzo non trattato

## GARANZIE E CERTIFICAZIONI

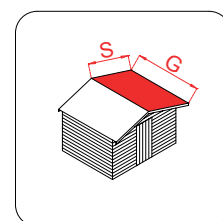
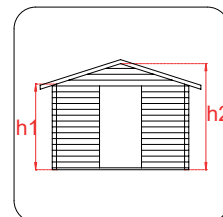
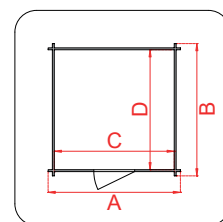
Certificazione	PEFC
Garanzia	2 anni

## IMBALLO

Misure imballo cm	210x100x50 h
Peso imballo kg	170
Corriabile su bancale	sì

# CASSETTE

## Casetta Hobby 146x146 porta singola



Naturale



### CARATTERISTICHE TECNICHE

- In kit di montaggio
- Sistema costruttivo ad incastro BH, parete spessore 19 mm in abete naturale

Dimensione cm	Codice	Q.tà	€	EAN
146x146	62178	1	<b>813,00</b>	8 016696 621780

DIMENSIONI TECNICHE	
Codice	62178
Spessore parete mm	19
Dim. esterne AxB cm	146x146
Dim. interne CxD cm	124x124
Superficie interna mq	1,54
H min. (h1) cm	183
H max. (h2) cm	204
Lunghezza gronda (G)	146
Sviluppo falda (S)	99
<b>INFISSI</b>	
Tipo di porta	Porta singola a battente finestrata con plexiglass
Dimensione porta cm	80x168 h
Serratura porta	Chiavistello
<b>PAVIMENTO E TETTO</b>	
Listelli sottopavimento	Impregnati in autoclave
Legno pavimento	OSB 3 spessore 12 mm
Legno tetto	OSB 3 spessore 12 mm
Armatura	sì
Impermeabilizzazione tetto	Guaina bituminosa ardesiata sp. 3 mm
<b>LEGNO</b>	
Abete grezzo non trattato	
<b>TIPO DI LEGNO</b>	
Abete grezzo non trattato	
<b>GARANZIE E CERTIFICAZIONI</b>	
Certificazione	PEFC
Garanzia	2 anni
<b>IMBALLO</b>	
Misure imballo cm	85x190x50 h
Peso imballo kg	171
Corrierabile su bancale	sì



Profili sottofondo impregnati




Chiavistello



Copertura



Armatura pareti

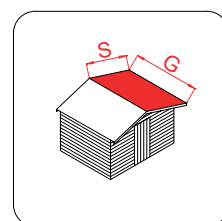
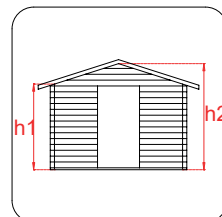
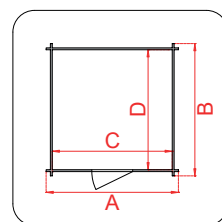


Porta finestra



Cerniera

# Casetta Hobby 198x198 - 198x248 porta doppia



Naturale



## CARATTERISTICHE TECNICHE

- In kit di montaggio
- Sistema costruttivo ad incastro BH, parete spessore 19 mm in abete naturale

Dimensione cm	Codice	Q.tà	€	EAN
198x198	62179	1	<b>1.003,00</b>	8 016696 621797
198x248	62181	1	<b>1.196,00</b>	8 016696 621810




Profili sottofondo impreganti




Chiavistello



Copertura



Armatura pareti



Porta finestra



Cerniera

## DIMENSIONI TECNICHE

	62179	62181
Codice	62179	62181
Spessore parete mm	19	19
Dim. esterne AxB cm	198x198	198x248
Dim. interne CxD cm	176x176	176x226
Superficie interna mq	3,1	3,98
H min. (h1) cm	183	183
H max. (h2) cm	215	215
Lunghezza gronda (G)	198	252
Sviluppo falda (S)	123	120

### INFISSI

Tipo di porta	Porta doppia a battente finestrata con plexiglass
Dimensione porta cm	126x168 h
Serratura porta	Chiavistello

### PAVIMENTO E TETTO

Listelli sottopavimento	Impreganti in autoclave
Legno pavimento	OSB 3 spessore 12 mm
Legno tetto	OSB 3 spessore 12 mm
Armatura	sì
Impermeabilizzazione tetto	Guaina bituminosa ardesiata sp. 3 mm

### LEGNO

Abete grezzo non trattato

### GARANZIE E CERTIFICAZIONI

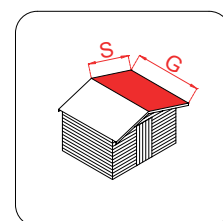
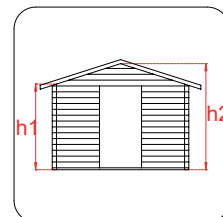
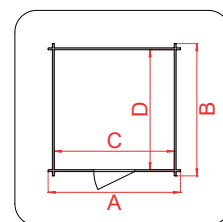
Tipo di legno	PEFC
Certificazione	2 anni

### IMBALLO

Misure imballo cm	210x100x50 h	210x100x60 h
Peso imballo kg	240	293
Corrieraile su bancale	sì	sì

# CASSETTE

## Casetta Regis 198x198 porta singola



Naturale



### CARATTERISTICHE TECNICHE

- In kit di montaggio
- Sistema costruttivo ad incastro BH, parete spessore 19 mm in abete naturale

Dimensione cm	Codice	Q.tà	€	EAN
198x198	62154	1	<b>914,00</b>	8 016696 621544

DIMENSIONI TECNICHE	
Codice	62154
Spessore parete mm	19
Dim. esterne AxB cm	198x198
Dim. interne CxD cm	176x176
Superficie interna mq	3,10
H min. (h1) cm	193
H max. (h2) cm	216
Lunghezza gronda (G)	205
Sviluppo falda (S)	117
<b>INFISSI</b>	
Tipo di porta	Porta singola a battente finestrata con plexiglass
Dimensione porta cm	82x178 h
Serratura porta	Chiavistello
<b>PAVIMENTO E TETTO</b>	
Listelli sottopavimento	Impregnati in autoclave
Legno pavimento	Perlina 19 mm
Legno tetto	Perlina 19 mm
Armatura	sì
Impermeabilizzazione tetto	Guaina bituminosa ardesiata sp. 3 mm
<b>LEGNO</b>	
Tipo di legno	Abete grezzo non trattato
<b>GARANZIE E CERTIFICAZIONI</b>	
Certificazione	PEFC
Garanzia	2 anni
<b>IMBALLO</b>	
Misure imballo cm	200x115x45 h
Peso imballo kg	225
Corriabile su bancale	sì



Profili sottofondo impregnati




Chiavistello



Copertura



Armatura pareti



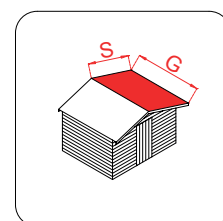
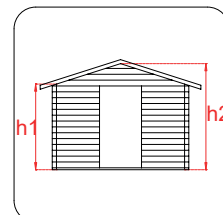
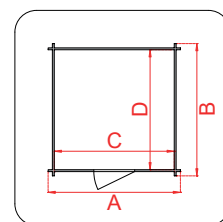
Porta finestra



Cerniera



# Casetta Regis porta doppia 248x248 - 298x298



Naturale



## CARATTERISTICHE TECNICHE

- In kit di montaggio
- Sistema costruttivo ad incastro BH, parete spessore 19 mm in abete naturale

Dimensione cm	Codice	Q.tà	€	EAN
248x248	62168	1	<b>1.291,00</b>	8 016696 621681
298x298	62169	1	<b>1.614,00</b>	8 016696 621698



Profili sottofondo impreganti




Chiavistello



Copertura



Armatura pareti



Porta finestra



Cerniera

## DIMENSIONI TECNICHE

	62168	62169
Codice	62168	62169
Spessore parete mm	19	19
Dim. esterne AxB cm	248x248	298x298
Dim. interne CxD cm	226x226	276x276
Superficie interna mq	5,11	7,62
H min. (h1) cm	193	193
H max. (h2) cm	216	226
Lunghezza gronda (G)	254	305
Sviluppo falda (S)	134	161

## INFISSI

Tipo di porta	Porta doppia a battente finestrata con plexiglass
Dimensione porta cm	125x178 h
Serratura porta	Chiavistello

## PAVIMENTO E TETTO

Listelli sottopavimento	Impregnati in autoclave
Legno pavimento	Perlina 19 mm
Legno tetto	Perlina 19 mm
Armatura	sì
Impermeabilizzazione tetto	Guaina bituminosa ardesiata sp. 3 mm

## LEGNO

Tipo di legno	Abete grezzo non trattato
---------------	---------------------------

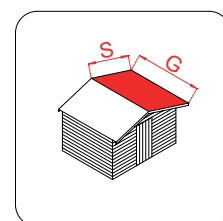
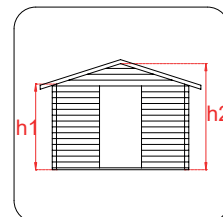
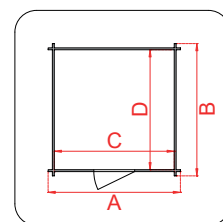
## GARANZIE E CERTIFICAZIONI

Certificazione	PEFC
Garanzia	2 anni

## IMBALLO

Misure imballo cm	250x115x50 h	300x115x50 h
Peso imballo kg	310	425
Corrieraibile su bancale	no	no

## Casetta Viola porta doppia 28 mm



Naturale



PRODOTTO ITALIANO


### CARATTERISTICHE TECNICHE

- In kit di montaggio
- Sistema costruttivo ad incastro BH, parete spessore 28 mm in abete naturale


Dimensione cm	Codice	Q.tà	€	EAN
220x260	62182	1	<b>1.645,00</b>	8 016696 621827
260x260	62183	1	<b>1.843,00</b>	8 016696 621834
320x260	62184	1	<b>2.122,00</b>	8 016696 621841
320x320	62187	1	<b>2.356,00</b>	8 016696 621872



Profili sottofondo impregnati



Armatura pareti



Copertura

DIMENSIONI TECNICHE				
Codice	62182	62183	62184	62187
Dim. esterne AxB cm	220x260	260x260	320x260	320x320
Dim. interne CxD cm	194x234	234x234	294x234	294x294
Superficie interna mq	4,53	5,47	6,87	8,64
H min. (h1) cm	182	182	182	182
H max. (h2) cm	215	215	228	228
Superficie tetto mq	7,02	8,37	10,26	12,59
Spessore parete mm	28	28	28	28

### INFISSI

Tipo di porta	Porta doppia finestrata a battente
Dimensione porta cm	135x168 h
Serratura porta	Cilindro Yale con pomolo fisso

### PAVIMENTO E TETTO

Trave di fondazione	Impregnata in autoclave
Listelli sottopavimento	Impregnati in autoclave
Legno pavimento	Perlinato spessore 16 mm
Legno tetto	Perlinato spessore 16 mm
Armatura rinforzo pareti	In abete
Impermeabilizzazione tetto	Guaina bituminosa ardesiata spess. 3 mm

### LEGNO

Tipo di legno	Abete grezzo non trattato
---------------	---------------------------

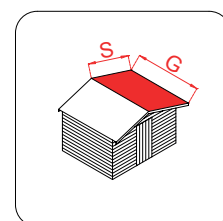
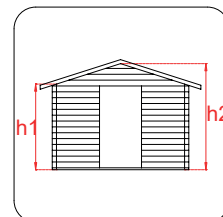
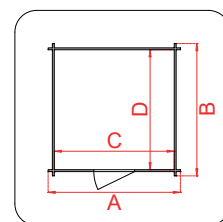
### GARANZIE E CERTIFICAZIONI

Certificazione	PEFC, componenti CE
Garanzia	2 anni

### IMBALLO

Misure imballo cm	270x115x43h	310x115x47h	320x115x55h	320x115x55h
Peso imballo kg	390	440	480	500
Corriabile su bancale	no	no	no	no

# Casetta Flower 28 mm



Naturale



## CARATTERISTICHE TECNICHE

- In kit di montaggio
- Sistema costruttivo ad incastro BH, parete spessore 28 mm in abete naturale

Dimensione cm	Codice	Q.tà	€	EAN
260x260	62321	1	<b>2.448,00</b>	8 016696 623210
320x260	62322	1	<b>2.827,00</b>	8 016696 623227

## DIMENSIONI TECNICHE

Codice	62321	62322
Spessore parete mm	28	28
Dim. esterne AxB cm	260x260	320x260
Dim. interne CxD cm	234x234	294x234
Superficie interna mq	5,47	6,88
H min. (h1) cm	209	209
H max. (h2) cm	240	256
Lunghezza gronda (G)	304	324
Sviluppo falda (S)	170	196
Superficie tetto mq	10,34	12,7

## INFISSI

Tipo di porta	Porta singola finestrata a battente + finestra
Dimensione porta cm	79x178 h
Serratura porta	Cilindro Yale con maniglia

## PAVIMENTO E TETTO

Trave di fondazione	Impregnata in autoclave
Listelli sottopavimento	Impregnati in autoclave
Legno pavimento	perlinato spessore 20 mm
Legno tetto	perlinato spessore 20 mm
Impermeabilizzazione tetto	Guaina bituminosa ardesiatac sp. 3 mm

## LEGNO

Tipo di legno	Abete grezzo non trattato
---------------	---------------------------

## GARANZIE E CERTIFICAZIONI

Certificazione	PEFC, componenti CEE
Garanzia	2 anni

## IMBALLO

Misure imballo cm	320x115x70 h	325x115x70 h
Peso imballo kg	492	500
Corrierabile su bancale	no	no



Pareti



Finestra



Copertura



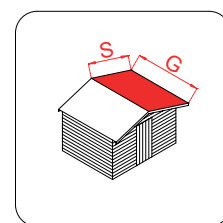
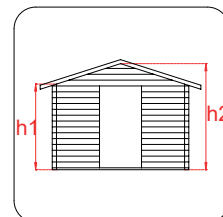
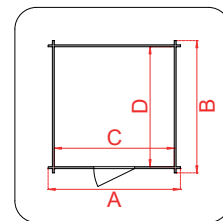
Telai in Finger Joint



Porta finestra

# CASSETTE

## Casetta Flower 28 mm



Naturale



### CARATTERISTICHE TECNICHE

- In kit di montaggio
- Sistema costruttivo ad incastro BH, parete spessore 28 mm in abete naturale

Dimensione cm	Codice	Q.tà	€	EAN
380x380	62324	1	<b>3.718,00</b>	8 016696 623241



Pareti



Finestra



Copertura



Telai in Finger Joint



Porta finestra

### DIMENSIONI TECNICHE

Codice	62324
Spessore parete mm	28
Dim. esterne AxB cm	380x380
Dim. interne CxD cm	354x354
Superficie interna mq	12,53
H min. (h1) cm	209
H max. (h2) cm	256
Lunghezza gronda (G)	442
Sviluppo falda (S)	228
Superficie tetto mq	20,15

### INFISSI

Tipo di porta	Porta doppia finestrata a battente + finestra
Dimensione porta cm	124x178 h
Serratura porta	Cilindro Yale con maniglia

### PAVIMENTO E TETTO

Trave di fondazione	Impregnata in autoclave
Listelli sottopavimento	Impregnati in autoclave
Legno pavimento	perlinato spessore 20 mm
Legno tetto	perlinato spessore 20 mm
Impermeabilizzazione tetto	Guaina bituminosa ardesiatac sp. 3 mm

### LEGNO

Tipo di legno	Abete grezzo non trattato
---------------	---------------------------

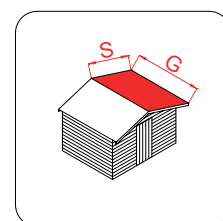
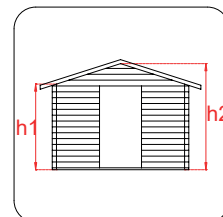
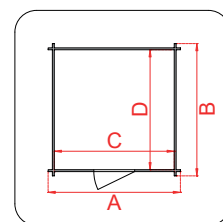
### GARANZIE E CERTIFICAZIONI

Certificazione	PEFC, componenti CEE
Garanzia	2 anni

### IMBALLO

Misure imballo cm	460x115x73 h
Peso imballo kg	700
Corrierabile su bancale	no

# Casetta Flower 28 mm



Naturale

## CARATTERISTICHE TECNICHE

- In kit di montaggio
- Sistema costruttivo ad incastro BH, parete spessore 28 mm in abete naturale

Dimensione cm	Codice	Q.tà	€	EAN
320x220	62365	1	<b>2.682,00</b>	8 016696 623654



Pareti




Finestra



Copertura



Telai in Finger Joint



Porta finestra

## DIMENSIONI TECNICHE

Codice	62365
Spessore parete mm	28
Dim. esterne AxB cm	320x220
Dim. interne CxD cm	294x194
Superficie interna mq	5,7
H min. (h1) cm	214
H max. (h2) cm	220
Lunghezza gronda (G)	345
Sviluppo falda (S)	237
Superficie tetto mq	8,17

## INFISSI

Tipo di porta	Porta doppia finestrata a battente + finestra
Dimensione porta cm	124x178 h
Serratura porta	Cilindro Yale con maniglia

## PAVIMENTO E TETTO

Trave di fondazione	Impregnata in autoclave
Listelli sottopavimento	Impregnati in autoclave
Legno pavimento	perlinato spessore 20 mm
Legno tetto	perlinato spessore 20 mm
Impermeabilizzazione tetto	Guaina bituminosa ardesiatac sp. 3 mm

## LEGNO

Tipo di legno	Abete grezzo non trattato
---------------	---------------------------

## GARANZIE E CERTIFICAZIONI

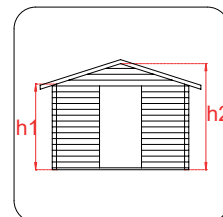
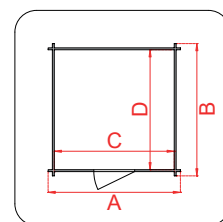
Certificazione	PEFC, componenti CEE
Garanzia	2 anni

## IMBALLO

Misure imballo cm	350x115x40 h
Peso imballo kg	450
Corriabile su bancale	no

# CASSETTE

## Casetta Pepper



Naturale



Dimensione cm	Codice	Q.tà	€	EAN
180x100	62206	1	<b>533,00</b>	8 016696 622060
180x135	62203	1	<b>648,00</b>	8 016696 622039

### CARATTERISTICHE TECNICHE

- In kit di montaggio
- Sistema costruttivo a pannelli preassemblati



### DIMENSIONI TECNICHE

Codice	62206	62203
Spessore parete	14	14
Dimensioni esterne AxB	180x100	180x135
Dimensioni interne CxD	177x97	177x132
H min. (h1) cm	175	175
H max. (h2) cm	215	215

### INFISSI

Tipo di porta	Porta singola + finestra fissa
Dimensione porta cm	70X170 h
Serratura porta	chiavistello

### PAVIMENTO E TETTO

Listelli sottopavimento	Impregnati in autoclave
Legno pavimento	Perlinato impregnato spessore 14 mm
Legno tetto	Truciolare spessore 16 mm
Impermeabilizzazione tetto	Guaina ardesiata nera

### LEGO

Tipo di legno	Pino impregnato in autoclave
---------------	------------------------------

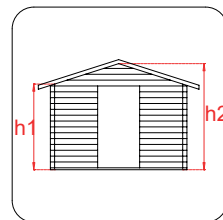
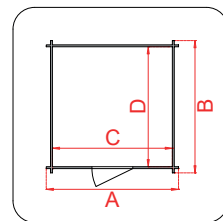
### GARANZIE E CERTIFICAZIONI

Certificazione	FSC
Garanzia	2 anni

### IMBALLO

Misure imballo cm	210x90x45 h	210x90x50 h
Peso imballo kg	170	206
Corrierabile su bancale	no	no

# Casetta Simo



Naturale



Dimensione cm	Codice	Q.tà	€	EAN
120x70	62208	1	<b>379,00</b>	8 016696 622084

## CARATTERISTICHE TECNICHE

- In kit di montaggio
- Sistema costruttivo a pannelli preassemblati



## DIMENSIONI TECNICHE

Codice	62208
Spessore parete	14
Dimensioni esterne AxB	120x70
Dimensioni interne CxD	117X67
H min. (h1) cm	183
H max. (h2) cm	200
<b>INFISSI</b>	
Tipo di porta	Porta singola cieca
Dimensione porta cm	70X170 h
Serratura porta	chiavistello
<b>PAVIMENTO E TETTO</b>	
Listelli sottopavimento	Impregnati in autoclave
Legno pavimento	Perlinato impregnato spessore 14 mm
Legno tetto	Truciolare spessore 16 mm
Impermeabilizzazione tetto	Guaina ardesiata nera
<b>LEGO</b>	
Tipo di legno	Pino impregnato in autoclave
<b>GARANZIE E CERTIFICAZIONI</b>	
Certificazione	FSC
Garanzia	2 anni
<b>IMBALLO</b>	
Misure imballo cm	120x90x40 h
Peso imballo kg	130
Corrierabile su bancale	no



**STRUTTURE**



## Pergola Andromeda



### Caratteristiche tecniche

- In kit di montaggio
- Abete, lamellare, GL24
- Profili sezione 12x12 cm
- Ferramenta per il montaggio ad esclusione dei porta pali per il fissaggio a pavimento
- Disponibili nella versione in legno grezzo o di colore bianco ral 9010, grigio ral 7046



Naturale



Bianco



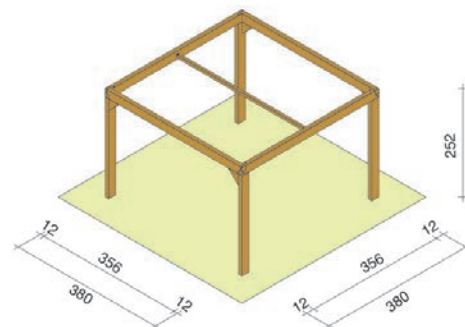
Grigio



380x115x30h



270 Kg



Descrizione	Dimensione cm	Codice	Q.tà	€	EAN
Versione naturale	380x380x252 h	03430	1	<b>969,00</b>	8 016696 034306
Versione bianca	380x380x252 h	03430/1	1	<b>1.083,00</b>	8 016696 905019
Versione grigio	380x380x252 h	03430/2	1	<b>1.083,00</b>	8 016696 905026

## Kit copertura Pergola Andromeda



### Caratteristiche tecniche

- Copertura fissa a due teli in tessuto ombreggiante in polietilene di colore total white
- Fissaggio mediante listelli avvitati alla struttura portante



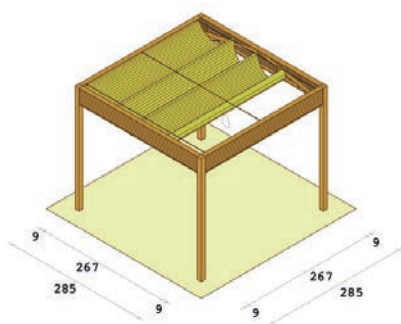
Descrizione	Dimensione cm	Codice	Q.tà	€	EAN
Kit copertura pergola	380x380	03431	1	<b>182,00</b>	8 016696 034313

## Pergola Apollo

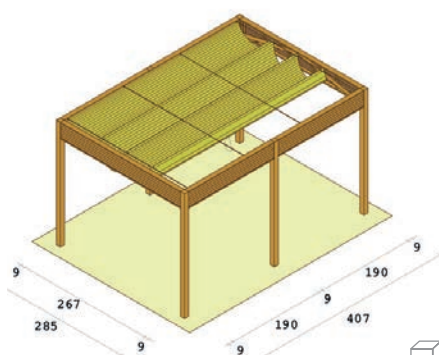


### Caratteristiche tecniche

- In kit di montaggio
- Cod 03400 - 4 pali bilama 9x9x240 cm
- Cod 03401 - 6 pali bilama 9x9x240 cm
- Vele frangivista h 32 cm, con saette per controvento
- Telo scorrevole colore total beige con cucitura perimetrale e occhielli in alluminio con cavi e ganci
- Componenti in legno impregnato in autoclave
- Ferramenta per il montaggio (ad esclusione dei portapali per il fissaggio a pavimento)
- Istruzioni per il montaggio



270x48x65h



285x285x65



### Pergola con telo scorrevole

Descrizione	Dimensione cm	Codice	Q.tà	€	EAN
Pergola Apollo	285x285x240 h	03400	1	<b>942,00</b>	8 016696 034009
	407x285x240 h	03401	1	<b>1.181,00</b>	8 016696 034016

## Pergola indipendente Melon





### Caratteristiche tecniche

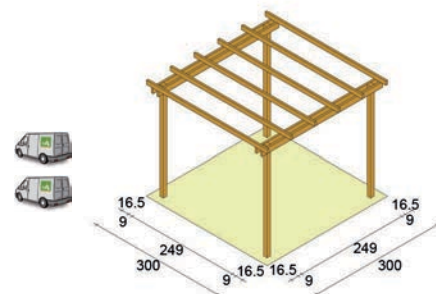
- In kit di montaggio
- Pali bilama 9x9x240 cm
- Travi di sezione 4,5x12 cm
- Cavalieri di sezione 4,5x9 cm
- Componenti in legno impregnato in autoclave
- Ferramenta per il montaggio (ad esclusione dei portapali per il fissaggio a pavimento)
- Istruzioni di montaggio




## Pergola indipendente Melon

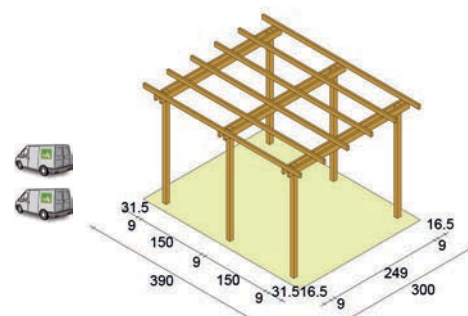
Descrizione	Dimensione cm	Codice	Q.tà	€	EAN
Pergola indipendente	300x300x240 h	01501	1	<b>603,00</b>	8 016696 015015
Kit telo pvc avorio	300x300	05008	1	<b>590,00</b>	8 016696 050085
Telo ecrù (necessari 5 teli)	46x360	05100	1	<b>78,00</b>	8 016696 051006


  
 303x46x29 h      116,2 kg





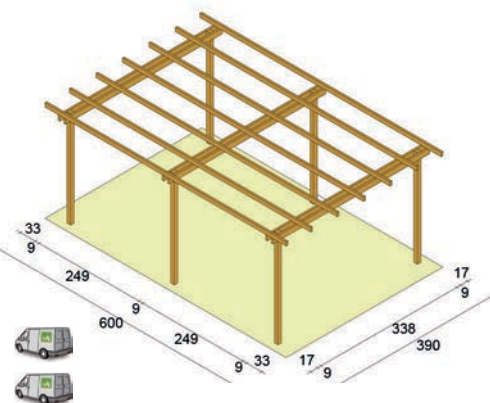
Descrizione	Dimensione cm	Codice	Q.tà	€	EAN
Pergola indipendente	300x390x240 h	01503	1	<b>779,00</b>	8 016696 015039
Kit telo pvc avorio	300x390	05070	1	<b>735,00</b>	8 016696 050702
Telo ecrù (necessari 6 teli)	46x360	05100	1	<b>78,00</b>	8 016696 051006


  
 390x88x21 h      152 kg



Descrizione	Dimensione cm	Codice	Q.tà	€	EAN
Pergola indipendente	390x600x240 h	01518	1	<b>967,00</b>	8 016696 015183
Kit telo pvc avorio	390x600	05075	1	<b>1.256,00</b>	8 016696 050757
Telo ecrù (necessari 10 teli)	46x450	05101	1	<b>95,00</b>	8 016696 051013


  
 303x90x29 h      200 kg



**TELO PVC AVORIO**



**TELO ECRÙ ACRILICO**

## Pergola Singolo Trave



### Caratteristiche tecniche

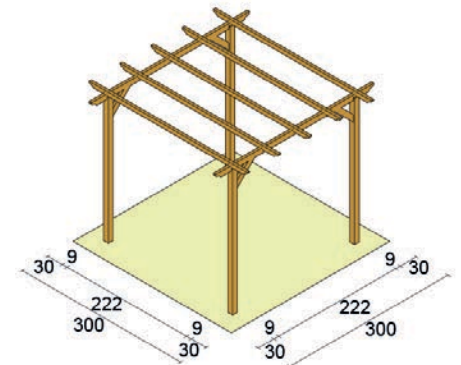
- In kit di montaggio
- Pali 9x9x240 cm con scasso per invito travi
- Travi sezione 3,2x6,8x300 cm
- Cavalieri sezione 3,2x6,8x300 cm sagomati con scasso
- 4 saette di rinforzo 3,2x6,8x50 cm
- Legni in massello impregnati in autoclave
- Ferramenta per il montaggio inclusa ad esclusione dal porta pali per fissaggio a pavimento



Descrizione	Dimensione cm	Codice	Q.tà	€	EAN
Pergola singola trave	300x300x240 h	01582	3	<b>182,00</b>	8 016696 015824
Kit copertura con teli per pergola	-	05104	1	<b>148,00</b>	8 016696 051044



**TELO ECRÙ ACRILICO**



## Pergola per Rosai

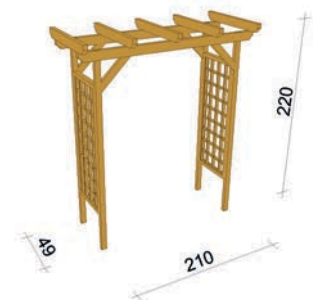


### Caratteristiche tecniche

- In kit di montaggio
- 4 pali 4,5x4,5x210 cm
- 2 Cavalieri 3,5x7x210 cm sagomati
- 5 Cavalieri 3,5x7x70 cm sagomati
- 2 grigliati 30x180 maglia quadra
- Legni in massello impregnati in autoclave
- Ferramenta per il montaggio inclusa ad esclusione dei porta pali per fissaggio a pavimento



Descrizione	Dimensione cm	Codice	Q.tà	€	EAN
Pergola per rosai	210x70x220 h	44960	1	<b>88,00</b>	8 016696 449605



## Pergola addossata Orange



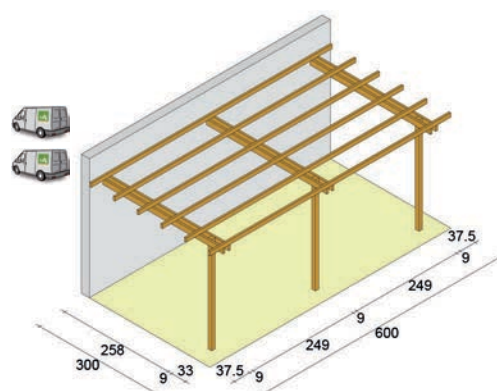
### Caratteristiche tecniche

- In kit di montaggio
- Pali bilama 9x9x240 cm
- Travi in massello sezione 4,5x12 cm
- Cavalieri in massello sezione 4,5x9 cm
- Legni impregnati in autoclave
- Ferramenta per il montaggio inclusa ad esclusione dei porta pali per fissaggio a pavimento

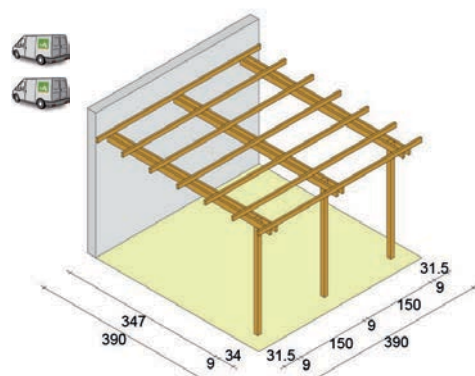


# Pergola addossata Orange

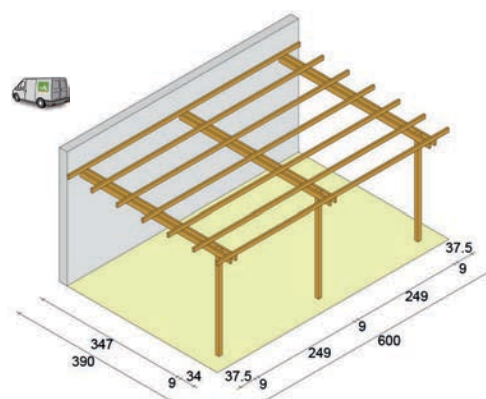
Descrizione	Dimensione cm	Codice	Q.tà	€	EAN
Pergola addossata	600x300x240 h	03507	1	<b>829,00</b>	8 016696 035075
Kit telo pvc avorio	600x300	05045	1	<b>930,00</b>	8 016696 050450
Telo ecrù (necessari 10 teli)	46x360	05100	1	<b>78,00</b>	8 016696 051006



Descrizione	Dimensione cm	Codice	Q.tà	€	EAN
Pergola indipendente	390x390x240 h	03518	1	<b>767,00</b>	8 016696 035181
Kit telo pvc avorio	390x390	05047	1	<b>879,00</b>	8 016696 050474
Telo ecrù (necessari 6 teli)	46x450	05101	1	<b>95,00</b>	8 016696 051013



Descrizione	Dimensione cm	Codice	Q.tà	€	EAN
Pergola indipendente	600x390x240 h	03522	1	<b>904,00</b>	8 016696 035228
Kit telo pvc avorio	600x390	05049	1	<b>1.256,00</b>	8 016696 050498
Telo ecrù (necessari 10 teli)	46x450	05101	1	<b>95,00</b>	8 016696 051013



**TELO PVC AVORIO**

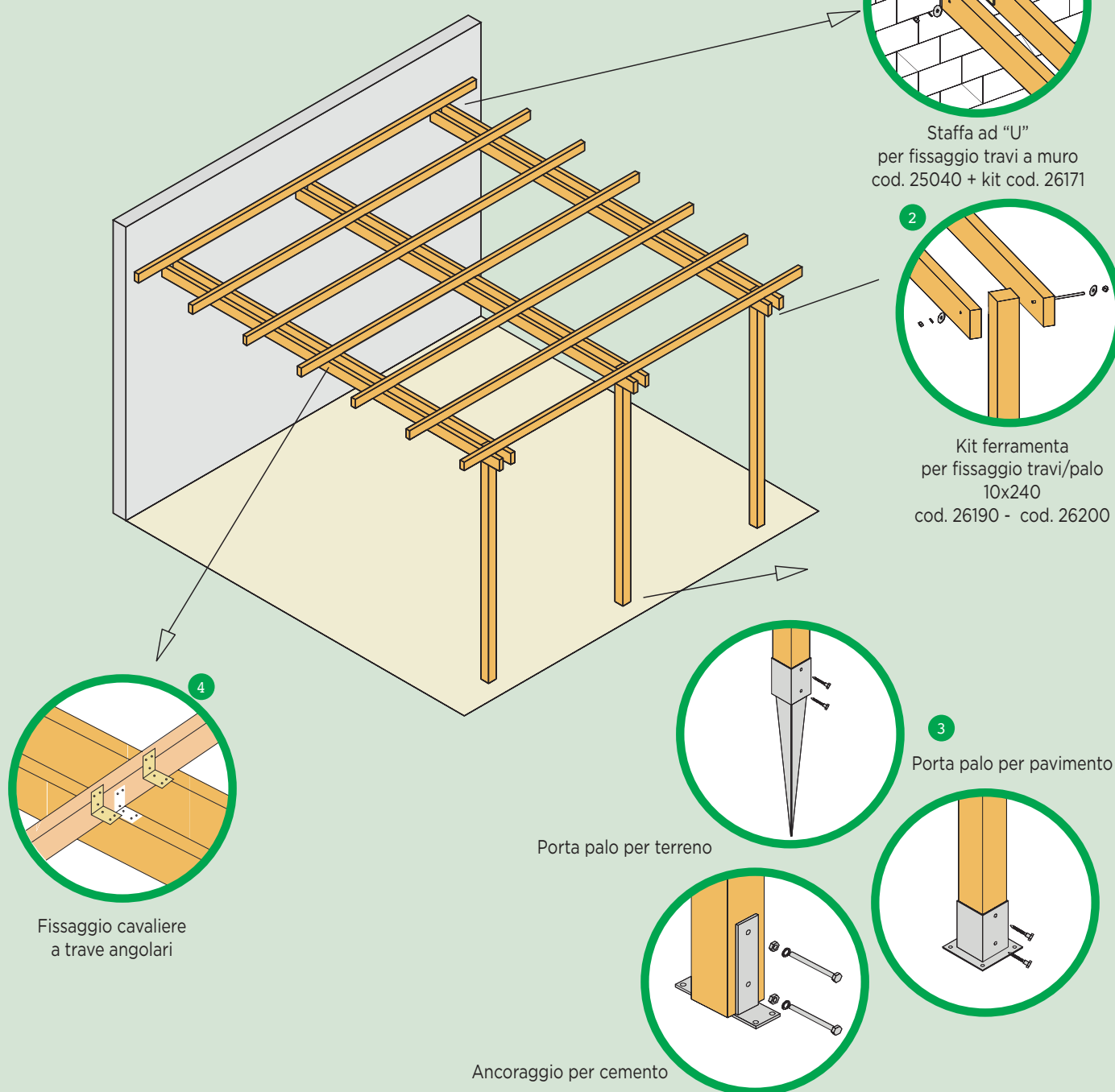


**TELO ECRÙ ACRILICO**

## La tua Pergola

### Consigli e suggerimenti per il montaggio di una struttura tipo pergola

1. Utilizza la staffa ad "U" per il fissaggio delle travi al muro: codice 25040.
2. Per il fissaggio delle travi al palo (o al muro con staffa ad "U") richiedi i kit ferramenta già pronti: codice 26171 (trave/muro, 10x210), 26190 (trave/palo, 10x210), 26200 (trave/palo, 10x240).
3. Scegli il portapalo in funzione della pavimentazione:
  - portapalo per terreno: codice 26010 (7x7 cm), 26015 (9x9 cm);
  - portapalo per pavimento: codice 26020 (7x7 cm), 26025 (9x9 cm);
  - ancoraggio per pavimento: codice 26040 (7x7 cm), 26045 (9x9 cm).
4. Fissa il cavaliere al trave tramite l'angolare: codice 25230 (40x40 b 40 mm), 25240 (50x50 b 40 mm), 25250 (70x70 b 40 mm).



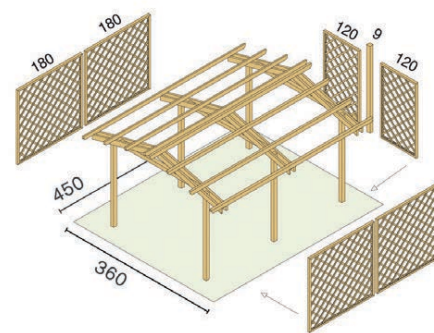


# Barchessa




## Caratteristiche tecniche

- In kit di montaggio
- Pali bilama 9x9x210 h
- Legni impregnati in autoclave
- Travi sezione 4,5x12 cavalieri 4,5x9 sagomati alle estremità in pino massello
- Ferramenta per il montaggio della struttura (ad esclusione dei portapali per il fissaggio a pavimento)
- Copertura esclusa
- Accessori esclusi (griglie, fioriere, arredi)
- Istruzioni di montaggio incluse




430x60x40 h

Descrizione	Dimensione cm	Codice	Q.tà	€	EAN
Barchessa	360x450x250 h	08051	1	<b>1.382,00</b>	8 016696 080518
Kit copertura in perline e guaina ardesiata	360x450	08115	1	<b>1.256,00</b>	8 016696 081157
Kit copertura pvc bianco	360x450	08116	1	<b>942,00</b>	8 016696 081164



**GUAINA ARDESIATA**



**TELO PVC**



## Gazebo Cherry copertura pvc



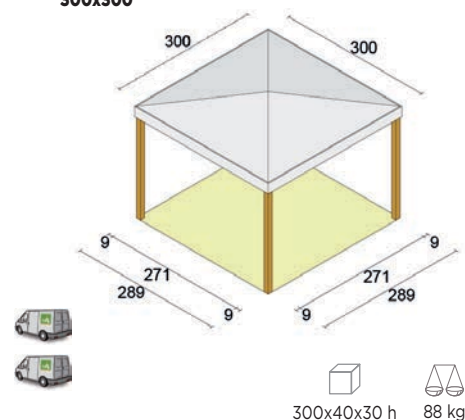
### Caratteristiche tecniche

- In kit di montaggio
- Pali bilama 9x9x210 cm
- Legni impregnati in autoclave
- Fascioni e travi di copertura in massello sezione 4,5x9 cm
- Telo di copertura antistrappo in pvc bianco con mantovana diritta o a onda a seconda del modello
- Ferramenta per il montaggio inclusa (ad esclusione dei porta pali per fissaggio a pavimento)
- Per aumentare la stabilità si consiglia l'inserimento del kit 08079 (contiene 8 elementi di controvento 4x9x50 cm e viti)

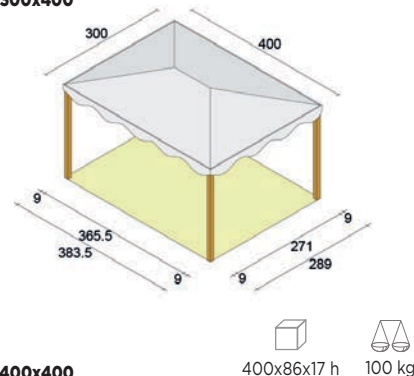


Descrizione	Dimensione cm	Codice	Q.tà	€	EAN
Gazebo Cherry pvc dritto	300x300	08010	1	<b>942,00</b>	8 016696 080105
Gazebo Cherry pvc onda	300x400	08021	1	<b>1.256,00</b>	8 016696 080211
Gazebo Cherry pvc dritto	400x400	08011	1	<b>1.558,00</b>	8 016696 080112
Kit controventatura	4x9x50	08079	1	<b>47,20</b>	8 016696 080792
Kit chiusura laterale protettiva 4 teli	300x300	63401	1	<b>251,00</b>	8 016696 634018

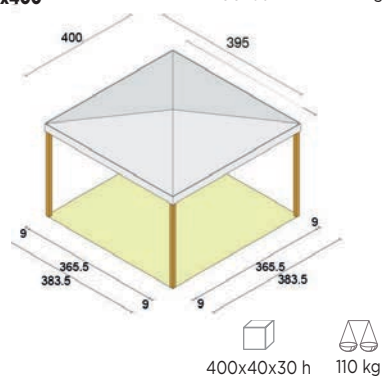
300x300



300x400



400x400



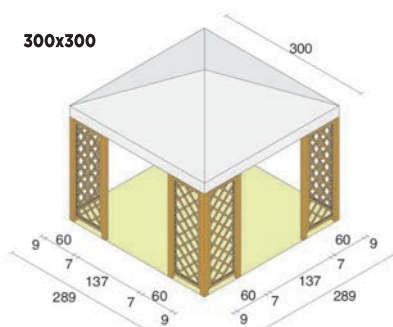
CONTROVENTO

# Gazebo Cherry + 8 griglie

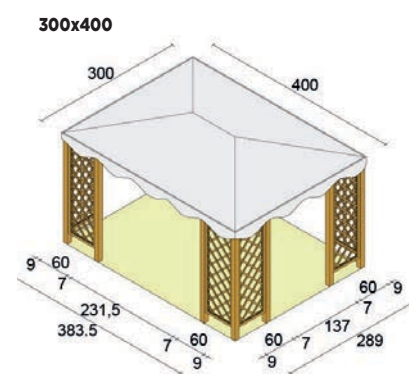


## Caratteristiche tecniche

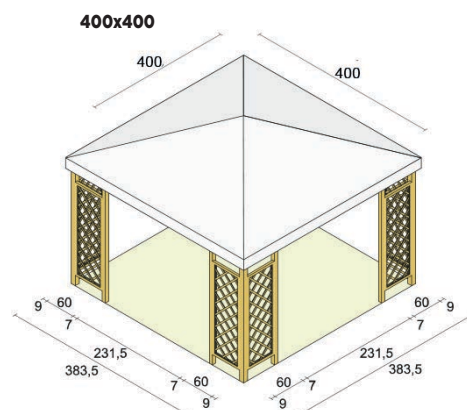
- Gazebo base al quale sono aggiunti:
- Legni impregnati in autoclave
- 8 grigliati modello Nocciolo 60x180 cm
- 8 profili 7x7x210 cm per sostegno grigliati
- Viteria di fissaggio (ad esclusione dei porta pali)



300x60x60 h 182 kg



400x86x17 h 188 kg



400x40x60 h 195 kg

Descrizione	Dimensione cm	Codice	Q.tà	€	EAN
Gazebo Cherry 08010 + 8 griglie	300x300	08013	1	<b>1.420,00</b>	8 016696 080136
Gazebo Cherry 08021 + 8 griglie	300x400	08024	1	<b>1.691,00</b>	8 016696 080242
Gazebo Cherry 08011 + 8 griglie	400x400	08014	1	<b>1.945,00</b>	8 016696 080143



## Gazebo Cherry con perlina e tegola canadese

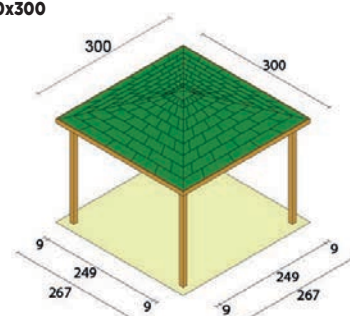


### Caratteristiche tecniche

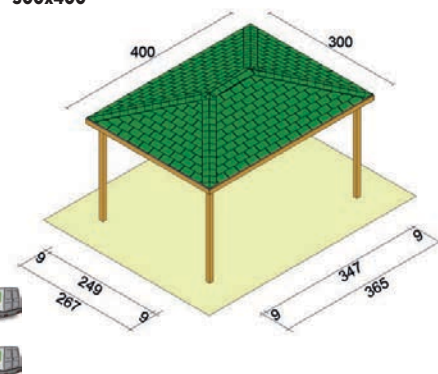
- In kit di montaggio
- Pali bilama 9x9x210 cm
- Fascioni e travi di copertura in massello sezione 4,5x9 cm
- Altezza massima al colmo 260 cm
- Perlinato di copertura spessore 16 mm
- Legni impregnati in autoclave
- Tegola canadese
- Ferramenta per il montaggio inclusa ad esclusione dei porta pali per fissaggio a pavimento
- Per aumentare la stabilità si consiglia l'inserimento del kit 08079 (contiene 8 elementi di controvento 4x9x50 cm e viti)



300x300



300x400



Descrizione	Dimensione cm	Codice	Q.tà	€	EAN
Gazebo Cherry con perlina e tegola canadese	300x300	08016	1	<b>1.933,00</b>	8 016696 080167
Gazebo Cherry con perlina e tegola canadese	300x400	08041	1	<b>2.324,00</b>	8 016696 080419
Kit controventatura	4x9x50	08079	1	<b>47,20</b>	8 016696 080792
Kit chiusura laterale protettiva 4 teli	300x300	63401	1	<b>251,00</b>	8 016696 634018



CONTROVENTO



COPERTURA



KIT CHIUSURA LATERALE

# Gazebo Grey



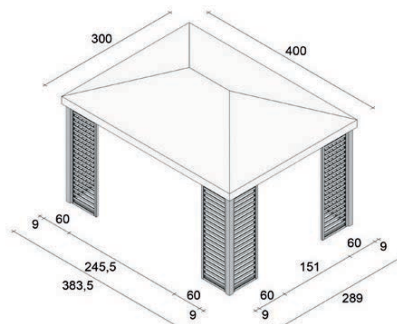
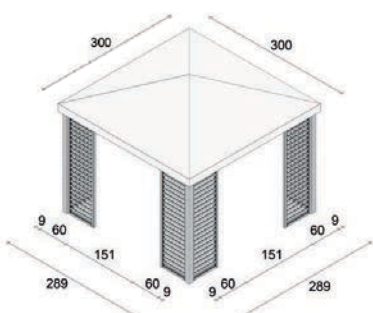
## Caratteristiche tecniche

- In kit di montaggio
- Pali bilama 9x9x210 cm
- Fascioni travi di copertura in massello sezione 4,5x9 cm
- Altezza massima al colmo 270 cm
- 8 grigliati 60x205 cm
- Telo di copertura in pvc in color grigio chiaro
- Tutti i legni sono impregnati in autoclave e tinteggiati color grigio RAL 7046
- Ferramenta per il montaggio inclusa ad esclusione dei porta pali per fissaggio a pavimento



Grigio

Descrizione	Dimensione cm	Codice	Q.tà	€	EAN
Gazebo Grey	300x300	08110	1	<b>1.945,00</b>	8 016696 081102
Gazebo Grey	300x400	08111	1	<b>2.324,00</b>	8 016696 081119



## Gazebo Fox Pocket



### Caratteristiche tecniche

- In kit di montaggio
- Pali 7x7x210 cm fresati sulla lunghezza per facilitare l'inserimento dei pannelli
- Travi perimetrali e di copertura sezione 3,5x9 cm
- Altezza massima 270 cm
- 8 grigliati a maglia diagonale dim. 40x210 cm
- Telo di copertura in pvc in color bianco antistrappo
- Tutti i legni, in massello, sono impregnati in autoclave e dove previsto successivamente colorati
- Ferramenta per il montaggio inclusa ad esclusione dei porta pali per fissaggio a pavimento



Naturale



Noce

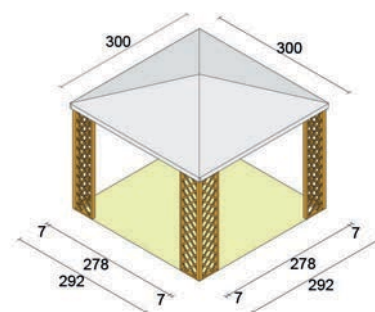


Grigio



Salvia

Descrizione	Dimensione cm	Codice	Q.tà	€	EAN
Impregnato verde naturale	300x300	08129	1	<b>767,00</b>	8 016696 081294
Color noce	300x300	08129/0	1	<b>942,00</b>	8 016696 904357
Color grigio	300x300	08129/2	1	<b>942,00</b>	8 016696 905590
Color grigio	300x300	08129/4	1	<b>942,00</b>	8 016696 905606



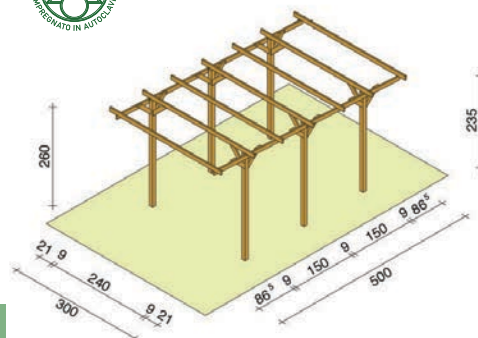
85x210x42 h 100 kg

# Carport Lupo



## Caratteristiche tecniche

- In kit di montaggio
- Pali sezione 9x9 cm
- h passaggio minimo 226 cm, max 251 cm
- Travi, cavalieri e contro venti sezione 3,5x9 cm
- Tutti i legni, in massello, sono impregnati in autoclave
- Ferramenta per il montaggio inclusa ad esclusione dei porta pali per fissaggio a pavimento
- Copertura esclusa, ordinabile separatamente



Descrizione	Dimensione cm	Codice	Q.tà	€	EAN
Carport Lupo	300x500	07040	1	<b>355,00</b>	8 016696 070403
Kit telo in pvc	304x504	07992	1	<b>362,00</b>	8 016696 079925

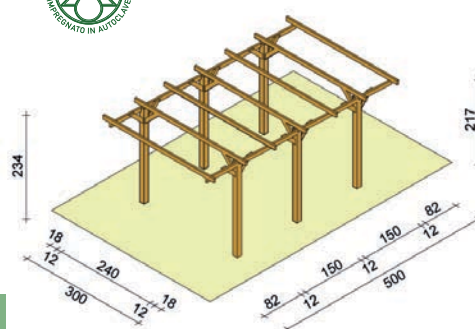


## Carport Rhyno



### Caratteristiche tecniche

- In kit di montaggio
- Pali in massello Finger Joint sezione 8x12 cm
- h passaggio minimo 208 cm, max 225 cm
- Travi, cavalieri e contro venti in massello sezione 4,5x9 cm
- Tutti i legni, sono impregnati in autoclave
- Ferramenta per il montaggio inclusa ad esclusione dei porta pali per fissaggio a pavimento



Descrizione	Dimensione cm	Codice	Q.tà	€	EAN
Carport Rhyno	300x500	07042	1	<b>527,00</b>	8 016696 070427
Kit telo in pvc	304x504	07992	1	<b>362,00</b>	8 016696 079925





# COPERTURE ACCESSORIE E DI RICAMBIO

## Telo a striscie per pergola



Descrizione	Dimensione cm	Codice	Q.tà	€	EAN
Kit telo ecrù acrilico per pergola 300 cm	46x360	05100	1	<b>78,00</b>	8 016696 051006
Kit telo ecrù acrilico per pergola 390 cm	46x450	05101	1	<b>95,00</b>	8 016696 051013



## Telo in pvc per pergola Melon

Descrizione	Dimensione cm	Codice	Q.tà	€	EAN
Kit telo pvc avorio 4 mantovane	300x300	05008	1	<b>590,00</b>	8 016696 050085
	300x390	05070	1	<b>735,00</b>	8 016696 050702
	390x600	05075	1	<b>1.256,00</b>	8 016696 050757



## Telo in pvc per pergola Orange



Descrizione	Dimensione cm	Codice	Q.tà	€	EAN
Kit telo pvc avorio 3 mantovane	300x600	05045	1	<b>930,00</b>	8 016696 050450
	390x390	05047	1	<b>879,00</b>	8 016696 050474
	390x600	05049	1	<b>1.256,00</b>	8 016696 050498



## Telo in pvc per gazebo



**TELO GAZEBO CON BORDO DIRITTO**



**TELO GAZEBO CON BORDO A ONDA**

Descrizione	Dimensione cm	Codice	Q.tà	€	EAN
Telo per gazebo con bordo dritto	300x300	08002	1	<b>471,00</b>	8 016696 080020
	400x400	08005	1	<b>993,00</b>	8 016696 080051
Telo per gazebo con bordo a onda	300x400	08004	1	<b>873,00</b>	8 016696 080044



**GRIGLIATI**



# Grigliato Alice




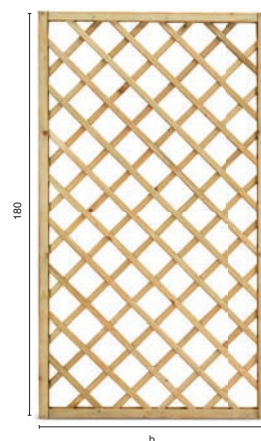
## Caratteristiche tecniche

- Legno di conifera impregnato in autoclave color verde naturale
- Listelli sovrapposti di sezione 0,8x2,6 cm fissati con graffe
- Cornice di sezione 3,5x4,5 cm
- Maglia diagonale foro netto 13x13 cm

Descrizione	Dimensione cm b x h	Codice	Q.tà	€	EAN
Grigliato Alice	45x180	43005	16	<b>24,10</b>	8 016696 430054
	60x180	43010	16	<b>25,70</b>	8 016696 430108
	100x180	43011	16	<b>32,20</b>	8 016696 430115
	120x180	43012	16	<b>34,10</b>	8 016696 430122
	150x180	43013	16	<b>52,00</b>	8 016696 430139

Descrizione	Dimensione cm	Codice	Q.tà	€	EAN
Grigliato Alice ad arco	100x180	43006	16	<b>39,60</b>	8 016696 430061

Descrizione	Dimensione cm	Codice	Q.tà	€	EAN
Base in legno per sostegno griglia Alice	36x5,5x28 h	43008	1	<b>11,40</b>	8 016696 430085




## Grigliato Nocciolo



### Caratteristiche tecniche

- Legno di conifera impregnato in autoclave color verde naturale
- Listelli sovrapposti di sezione 1,2x3 cm fissati con graffe e viti alternate
- Cornice di sezione 4,5x4,5 cm con tenone
- Maglia diagonale foro netto 11x11 cm



Descrizione	Dim. cm bxh	Codice	Q.tà	€	EAN
Grigliato Nocciolo	40x180	45022	1	<b>37,60</b>	8 016696 450229
	60x180	45010	1	<b>46,80</b>	8 016696 450106
	80x180	49031	1	<b>57,00</b>	8 016696 490317
	100x180	45011	1	<b>61,00</b>	8 016696 450113
	120x180	45012	1	<b>68,00</b>	8 016696 450120
	150x180	45013	1	<b>77,00</b>	8 016696 450137
	180x180	45014	1	<b>85,00</b>	8 016696 450144



# Grigliato Nocciolo decorativo




Descrizione	Dimensione cm b x h	Codice	Q.tà	€	EAN
Grigliato Nocciolo decorativo	50x50	43390	1	<b>38,10</b>	8 016696 433901
	120x44	43394	1	<b>42,90</b>	8 016696 433949
	180x44	43393	1	<b>55,00</b>	8 016696 433932
	100x180	43389	1	<b>76,00</b>	8 016696 433895



# GRIGLIATI

## Grigliato frangivista Alice



### Caratteristiche tecniche

- Legno di conifera massello impregnato in autoclave
- Listelli sovrapposti di sezione 0,8x2,6 cm fissati con graffe
- Cornice di sezione 3,5x4,5 cm
- Maglia diagonale foro netto 6,5x6,5 cm
- Disponibili nella versione solo impregnata o impregnata e colorata



Bianco



Grigio



Salvia



Tortora



## Grigliato frangivista Alice

Descrizione	Colore	Codice	Q.tà	€	EAN
<b>60x180</b> Grigliato frangivista Alice	impregnato	43016	1	<b>46,30</b>	8 016696 430160
	bianco	43016/1	1	<b>51,00</b>	8 016696 900151
	grigio	43016/2	1	<b>51,00</b>	8 016696 900168
	salvia	43016/4	1	<b>51,00</b>	8 016696 900175
	tortora	43016/7	1	<b>51,00</b>	8 016696 905897

Descrizione	Colore	Codice	Q.tà	€	EAN
<b>90x180</b> Grigliato frangivista Alice	impregnato	43017	1	<b>59,00</b>	8 016696 430177
	bianco	43017/1	1	<b>63,00</b>	8 016696 900205
	grigio	43017/2	1	<b>63,00</b>	8 016696 900199
	salvia	43017/4	1	<b>63,00</b>	8 016696 900212
	tortora	43017/7	1	<b>63,00</b>	8 016696 905903

Descrizione	Colore	Codice	Q.tà	€	EAN
<b>120x180</b> Grigliato frangivista Alice	impregnato	43018	1	<b>62,00</b>	8 016696 430184
	bianco	43018/1	1	<b>73,00</b>	8 016696 900243
	grigio	43018/2	1	<b>73,00</b>	8 016696 900236
	salvia	43018/4	1	<b>73,00</b>	8 016696 900250
	tortora	43018/7	1	<b>73,00</b>	8 016696 905910



## Base in legno per griglie Alice

Descrizione	Colore	Codice	Q.tà	€	EAN
<b>36X5,5X28 h</b> Base in legno per Grigliato frangivista Alice	impregnato	43008	1	<b>11,40</b>	8 016696 430085
	bianco	43008/1	1	<b>13,20</b>	8 016696 905927
	grigio	43008/2	1	<b>13,20</b>	8 016696 905958
	salvia	43008/4	1	<b>13,20</b>	8 016696 905934
	tortora	43008/7	1	<b>13,20</b>	8 016696 905941



32 pz.



## Grigliato frangivista Grazia



### Caratteristiche tecniche

- Legno di conifera impregnato in autoclave color verde naturale
- Listelli sovrapposti di sezione 0,8x2 cm fissati con graffe
- Cornice di sezione 3x9 cm
- Maglia diagonale foro netto 2x2 cm



Descrizione	Dimensione cm b x h	Codice	Q.tà	€	EAN
Grigliato frangivista Grazia	60x180	43030	1	<b>72,00</b>	8 016696 430306
	100x180	43031	1	<b>107,00</b>	8 016696 430313




## Grigliato frangivista Apollo



### Caratteristiche tecniche

- Legno di conifera impregnato in autoclave color verde naturale
- Listelli orizzontali sezione 2,9x6,7 cm con fresatura a pettine nei componenti verticali
- Cornice di sezione 2,9x6,7 cm
- Interasse doghe orizzontali 5,8 cm



Descrizione	Dimensione cm b x h	Codice	Q.tà	€	EAN
Grigliato frangivista Apollo	90x180	40035	1	<b>115,00</b>	8 016696 400354





## Grigliato frangivista Stisa



### Caratteristiche tecniche

- Legno di conifera impregnato in autoclave color verde naturale
- Assi orizzontali zigrinate sezione 0,8x9 cm
- Cornice di sezione 4,4x4,4 cm
- Listelli verticali sezione 1,2x3 cm



Descrizione	Dimensione cm bxxh	Codice	Q.tà	€	EAN
Grigliato frangivista Stisa	180x180	43043	1	<b>110,00</b>	8 016696 430436



## Grigliato frangivista Marina



### Caratteristiche tecniche

- Legno di conifera impregnato in autoclave color verde naturale
- Assi orizzontali sezione 0,5x6 cm
- Cornice di sezione 2,4x4,4 cm
- Listelli sezione 1,5x3 cm




Descrizione	Dimensione cm bxxh	Codice	Q.tà	€	EAN
Grigliato frangivista Marina	90x180	45065	20	<b>36,20</b>	8 016696 450656



## Grigliato frangivista Caterina

### Caratteristiche tecniche

- Legno di conifera impregnato in autoclave color verde naturale
- Assi orizzontali zigrinate sezione 0,9x9 cm
- Cornice di sezione 4x4 cm
- Listelli verticali sezione 1x4 cm

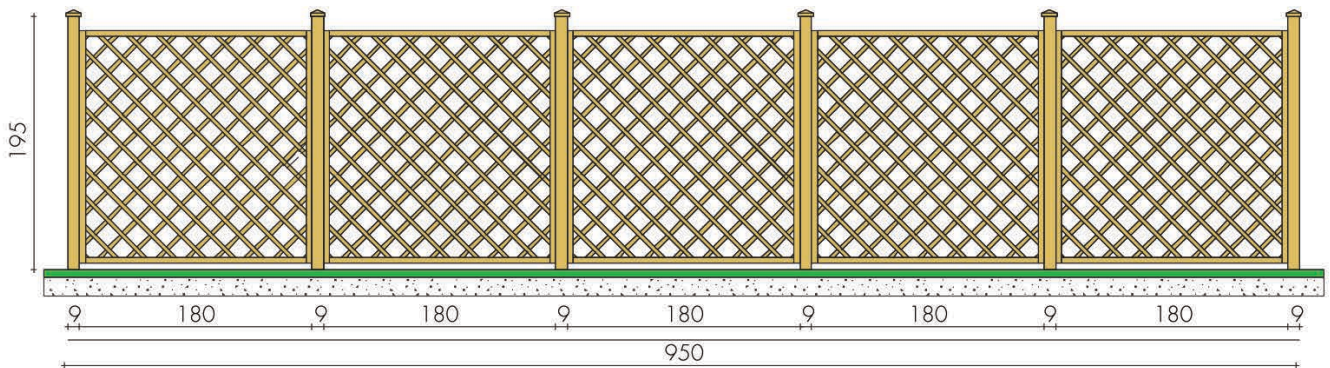


Descrizione	Dimensione cm bxh	Codice	Q.tà	€	EAN
Grigliato frangivista Caterina	90x180	43020	1	<b>78,00</b>	8 016696 430207
	180x180	43022	1	<b>109,00</b>	8 016696 430221



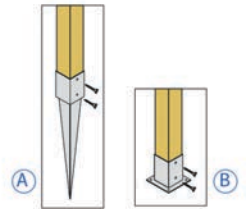


## Esempi di collocazione con pannelli



## Elenco materiale per 9.50 m

DESCRIZIONE	DIMENSIONI	QUANTITÀ	CODICE
Pannello Nocciolo maglia diagonale	cm 180x180	5	45014
Palo quadrato	cm 9x9x240	6	11549
Vite mordente tsp	cm 5x70	40	21070



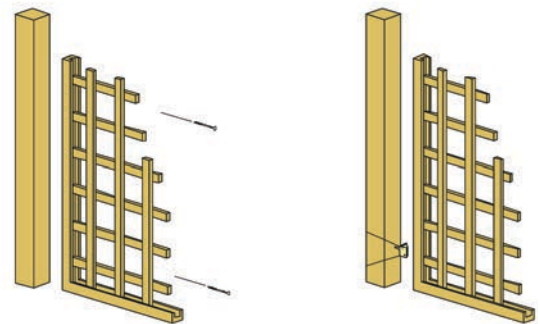
## Esempio di composizione

Per realizzare una barriera di 9,50 metri:

1. Verifica la misura effettiva dei pannelli.
2. Scegli pali da 7x7, 9x9 cm con un'altezza superiore di circa 15 cm a quella del pannello.
3. Fissa il portapalo a terra scegliendolo in funzione della pavimentazione:
  - portapalo per terreno (cod. 26010 - palo 7x7 cm, cod. 26015 - palo 9x9 cm);
  - portapalo per pavimento (cod. 26020 - palo 7x7 cm, cod. 26025 - palo 9x9 cm).
4. Fissa il palo al portapalo con l'apposito kit di viti mordenti (cod. 26096 e 26100).
5. Fissa il pannello al palo con:
  - kit viti mordenti (cod. 21070).
  - ferramenta ad "L" (cod. 25588);

È possibile completare la composizione con diamanti o sfere copripalo da posizionare sulla sommità dei paletti.

## Fissaggio della griglia ai paletti



Fissaggio mediante viti mordenti  
Cod. 21070

Fissaggio mediante ferramenta a "L"  
Cod. 25588

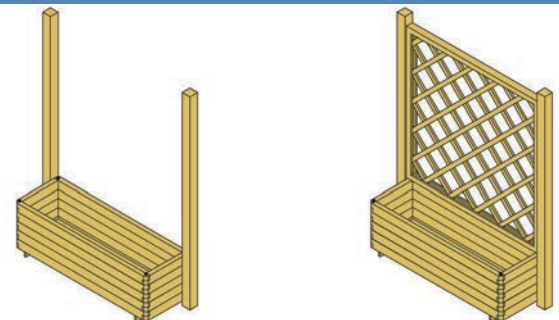
## Suggerimenti per l'uso

I pannelli grigliati Nocciolo ben si prestano a molteplici utilizzi: grazie alla modularità che caratterizza tutti i prodotti Twig, completano perfettamente altre strutture già presenti nel tuo giardino come il gazebo o il carport. Sul terrazzo invece sono indispensabili per creare divisori fioriti, fissali ad una fioriera, non ci sarà bisogno di bucare la pavimentazione.

## Vantaggi

L'ampia gamma dei pannelli grigliati Nocciolo insieme ai molti elementi decorativi ti offrono un numero virtualmente infinito di combinazioni diverse, tra le quali non farai fatica a trovare quella che più si addice alle tue esigenze di spazio.

## Abbinamento griglia con fioriera



Fissa i paletti alla fioriera con due viti  
Cod. 21070

Fissa il pannello grigliato con le viti  
Cod. 21070



# RECINZIONI **E BORDURE**

## Recinzione Stisa



### Caratteristiche tecniche

- Legno di conifera impregnato in autoclave color verde naturale
- Tavolette verticali sezione 1,6x9,2 cm
- Cornice di sezione 4,5x4,5 cm
- Listelli superiori sezione 1,2x3 cm  
articoli forniti premontati in moduli
- Cannello sprovvisto di ferramenta per il fissaggio al palo



15 kg



Descrizione	Dimensione cm	Codice	Q.tà	€	EAN
Recinzione Stisa	180x90 h	14340	1	<b>75,00</b>	8 016696 143404
Cannello ad onda Stisa	100x90/105 h	14341	1	<b>90,00</b>	8 016696 143411



## Recinzione diritta Mini



### Caratteristiche tecniche

- Legno di conifera impregnato in autoclave color verde naturale
- Tavolette verticali sezione 1,5x9 cm arrotondate superiormente  
articoli forniti premontati in moduli
- Cannello sprovvisto di ferramenta per il fissaggio al palo



Descrizione	Dimensione cm	Codice	Q.tà	€	EAN
Recinzione diritta mini	180x70	14389	1	<b>39,30</b>	8 016696 143893
	180x100	14374	1	<b>52,00</b>	8 016696 143749



Descrizione	Dimensione cm	Codice	Q.tà	€	EAN
Cannello diritto mini	100x70	14394	1	<b>35,50</b>	8 016696 143947
	100x100	14361	1	<b>42,50</b>	8 016696 143619



# RECINZIONI E BORDURE

## Elementi sfusi per recinzioni



### Caratteristiche tecniche

- Legno di conifera impregnato in autoclave color verde naturale
- Sezione 2x9 cm



**Modulo recinzione Savannah**



**Modulo recinzione dritta**

Descrizione	Dimensione cm	Codice	Q.tà	€	EAN
Modulo recinzione Savannah	2x9x100	16077	120	<b>7,20</b>	8 016696 160777



Descrizione	Dimensione cm	Codice	Q.tà	€	EAN
Modulo recinzione dritta	2x9x80	16061	120	<b>3,30</b>	8 016696 160616
	2x9x100	16067	120	<b>4,00</b>	8 016696 160678



Descrizione	Dimensione cm	Codice	Q.tà	€	EAN
Traversa orizzontale	3,5x7x180	11185	15	<b>10,80</b>	8 016696 111854



**Traversa orizzontale**

## Ferramenta per cancelli



**Cardini**



**Cerniere**




**Chiavistello**



Descrizione	Confezione	Codice	Q.tà	€	EAN
Cardini per cancello	2 pezzi	25582	1	<b>25,62</b>	8 016696 255824
Chiavistello	1 pezzo	25584	1	<b>25,62</b>	8 016696 255848
Cerniere	1 pezzo	25580	1	<b>9,43</b>	8 016696 255800



## Recinzioni incrociate



### Caratteristiche tecniche

- Legno di conifera impregnato in autoclave color verde naturale
- Moduli con pali mezzi tondo di diametro 4,6 cm fissati con chiodi zincati
- Lunghezza 250 cm
- Cancelli sprovvisti di ferramenta per il fissaggio al palo



Descrizione	Dimensione cm	Codice	Q.tà	€	EAN
Recinzione incrociata	250x80	16094	40	<b>31,30</b>	8 016696 160944
Cancello incrociato	100x80	16096	1	<b>40,30</b>	8 016696 160968



## Pali tondi per il sostegno delle recinzioni



### Caratteristiche tecniche

- Legno di conifera impregnato in autoclave color verde naturale

Descrizione	Dimensione cm	Codice	Q.tà	€	EAN
Paolo tondo tornito con punta	5x120	14211	50	<b>3,70</b>	8 016696 142117
	5x150	14135	50	<b>5,00</b>	8 016696 141356



Descrizione	Dimensione cm	Codice	Q.tà	€	EAN
Traversa 1/2 tondo	7x250	14186	50	<b>5,10</b>	8 016696 141868

Descrizione	Dimensione cm	Codice	Q.tà	€	EAN
Palo quadro con testa a diamante	9x9x120	11569	12	<b>12,90</b>	8 016696 115692



# RECINZIONI E BORDURE



## Recinzione bassa liscia Superior



### Caratteristiche tecniche

- Legno di conifera impregnato in autoclave color verde naturale
- Moduli verticali di sezione 1,5x6,3 cm sagomati e con angoli smussati fissati con chiodi
- Profili orizzontali di sostegno sezione 1,5x3 cm



Descrizione	Dimensione cm	Codice	Q.tà	€	EAN
Recinzione bassa liscia Superior	120x30 h	14364	68	9,60	8 016696 143640 
	120x40 h	14345	40	13,20	8 016696 143459 


## Recinzione Procida



### Caratteristiche tecniche

- Legno di conifera impregnato in autoclave color verde naturale
- Listelli piallati sezione 1,5x5 cm



Descrizione	Dimensione cm	Codice	Q.tà	€	EAN
Recinzione Procida	55x30/40 h	14400	60	7,10	8 016696 144005 


## Recinzione Nisida



### Caratteristiche tecniche

- Legno di conifera impregnato in autoclave color verde naturale
- Listelli piallati sezione 1,5x5 cm



Descrizione	Dimensione cm	Codice	Q.tà	€	EAN
Recinzione Nisida	55x15/30 h	14399	60	5,20	8 016696 143992 



## Bordura in rotolo



### Caratteristiche tecniche

- Legno di conifera impregnato in autoclave color verde naturale
- Modulo in mezzo tondo tornito diametro 5 cm
- Moduli uniti da doppio filo metallico zincato

Descrizione	Dimensione cm	Codice	Q.tà	€	EAN
Bordura in rotolo	5x20x200	14328	80	8,80	8 016696 143282
	5x20x250	14330	48	11,30	8 016696 143305
	5x30x200	14358	36	13,50	8 016696 143589



## Palo tondo per sostegno bordura

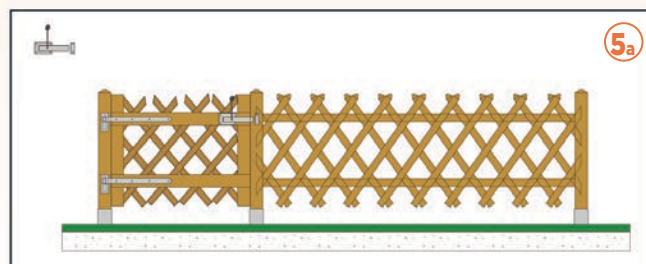
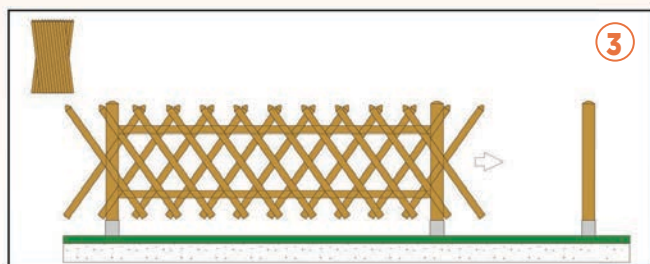
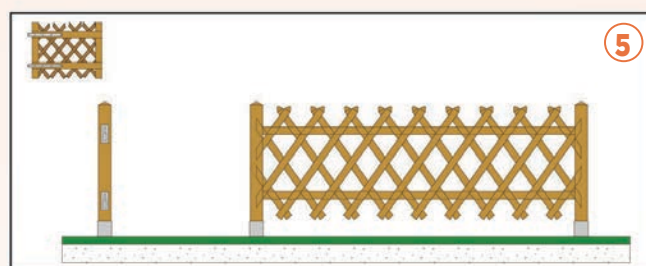
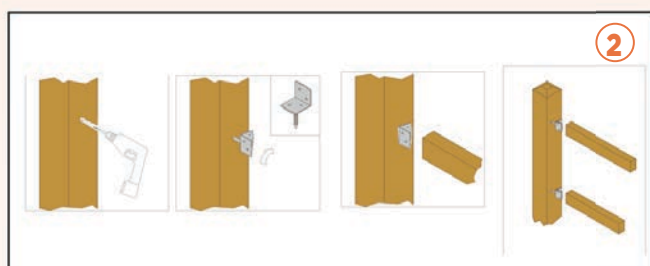
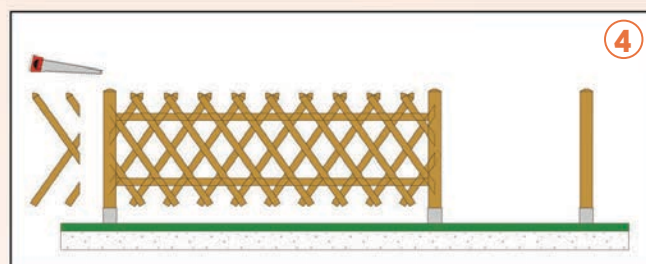
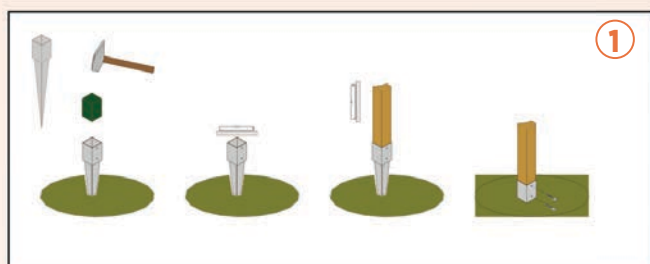
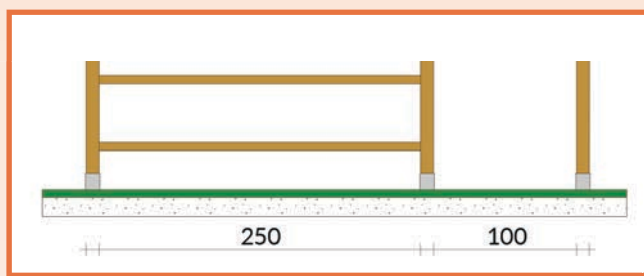


Descrizione	Dimensione cm	Codice	Q.tà	€	EAN
Palo sostegno bordura	5x60	14132	50	2,10	8 016696 141325



## SUGGERIMENTI PER IL MONTAGGIO DELLA RECINZIONE INCROCIATA

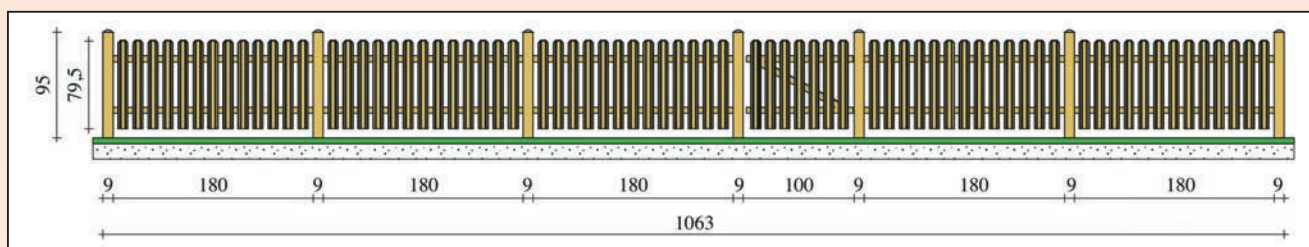
- Piantate il palo tondo con punta direttamente nel terreno, (almeno 1/3 della sua altezza totale) e il palo quadro con il porta palo per il cancello, (Fig. 1)
- Fissate 2 pali mezz tondi da 7x250 sul palo, lasciando una distanza fra loro in funzione dell'altezza delle recinzioni. O apponete la "ferramenta ad L" come da fig. 2) dentro i pali per il fissaggio della traversa.
- Appoggiate poi la recinzione ben distesa sulla struttura creata, fissandola con delle viti (fig. 3)
- Tagliate i profili mezz tondi del modulo recinzione in eccedenza dai pali terminali della recinzione. (fig. 4)
- Montate il cancello con: cardini, cerniere e chiavistelli tra i pali quadri. (fig. 5 e 5a)





## Caratteristiche tecniche

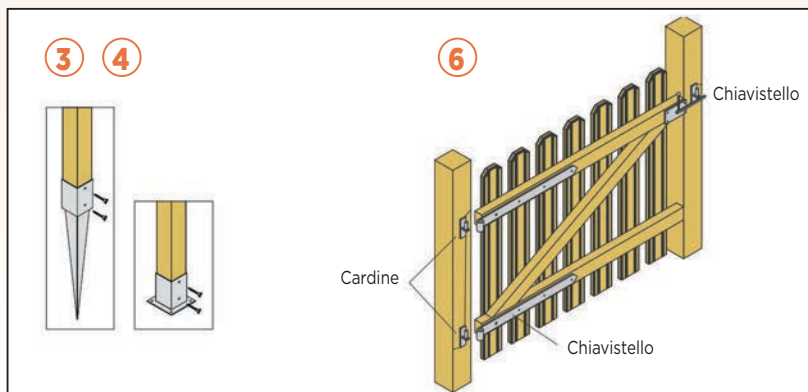
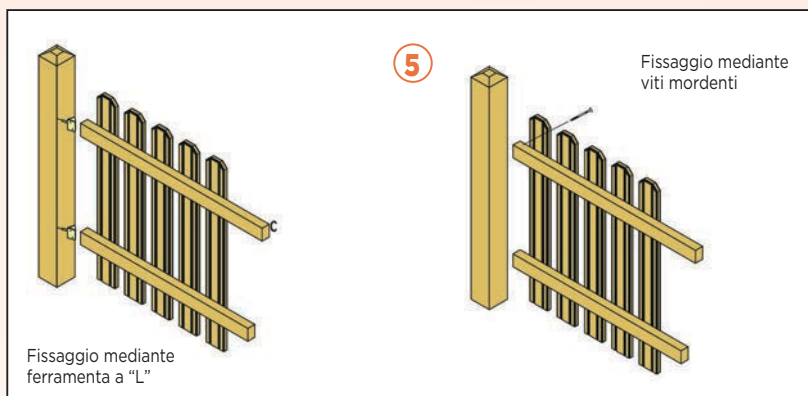
- I moduli della recinzione misurano 0,8 cm in meno di quanto indicato per favorire l'utilizzo della ferramenta ad "L".



## SUGGERIMENTI PER LA REALIZZAZIONE DI UNA RECINZIONE CON MODULI PREMONTATI

### Per realizzare una recinzione di 10,63 metri:

1. Verifica la misura effettiva dei moduli.
2. Scegli pali da 7x7, 9x9 cm alti almeno 120 cm, così da poter fissare recinzione e cancello sollevati da terra
- 3 Fissa il portapalo a terra scegliendolo in funzione della pavimentazione: portapalo per terreno (cod. 26010 - palo 7x7 cm, cod. 26015 - palo 9x9 cm); portapalo per pavimento (cod. 26020 - palo 7x7 cm, cod. 26025 - palo 9x9 cm).
- 4 Fissa il palo al portapalo con l'apposito kit di viti mordenti (cod. 26096 e 26100).
- 5 Fissa il modulo di recinzione al palo con:
  - ferramenta ad "L" (cod. 25588);
  - kit viti mordenti (cod. 21050).
- 6 Ultima la recinzione, fissando i cardini e il chiavistello per il cancello.



**FIORIERE**



## Fioriera con griglia Rosita

### Caratteristiche tecniche

- Legno di conifera impregnato in autoclave color verde naturale
- Griglia fornita montata e fioriera in kit di montaggio


### Griglia

Listello di sezione 1,2x3 cm fissati con graffe e viti alternate  
 Maglia griglia 13x13 cm  
 Cornice di sezione 4,5x4,5 cm  
 Arco superiore in legno lamellare

### Fioriera

Tavolette verticali di sezione 1x9 cm  
 Montanti in angolo con testa diamantata di sezione 4,5x4,5 cm  
 Modulo superiore e inferiore di sezione 2,8x7 cm  
 Tavolette per il fondo di sezione 2x9 cm

Vaschetta per fioriera disponibile a parte realizzata in lamiera zincata.



Descrizione	Dimensione cm	Codice	Q.tà	€	EAN
Griglia Rosita positiva con fioriera	88x36x172 h	46187	9	96,00	8 016696 461874
Vaschetta metallica per fioriera Rosita	70x24x27 h	29000	10	27,60	8 016696 290009



## Fioriera Mandarin

### Caratteristiche tecniche

- Legno di conifera impregnato in autoclave color verde naturale
- Griglia fornita montata listello 0,8x2 cm, cornice 4,4x4,4 cm, maglia 6,5x6,5 cm

Fioriera fornita in kit di montaggio, moduli parete sezione 3,5x3,5 cm, fondo spessore 1,8 cm, 2 piedi sezione 3,5x4,4 cm



Descrizione	Dimensione cm	Codice	Q.tà	€	EAN
Griglia Mandarin positiva con fioriera	80x40x152 h	46189	14	75,00	8 016696 461898



## Fioriera con griglia Ecoflora

### Caratteristiche tecniche

- Legno di conifera impregnato in autoclave color verde naturale
- Griglia fornita montata e fioriera in kit di montaggio

#### Griglia

Listello di sezione 0,8x2 cm fissati con graffe Maglia griglia 13x13 cm

Cornice di sezione 4x2,4 cm

Maglia diagonale foro netto 13,5x13,5 cm

#### Fioriera

Fornita a pannelli premontati spessore 2 cm




Descrizione	Dimensione cm	Codice	Q.tà	€	EAN
Fioriera con griglia Ecoflora	70x35x140 h	30945	18	39,80	8 016696 309459 

## Fioriera Casual

### Caratteristiche tecniche

- Legno di conifera impregnato in autoclave color verde naturale
- Tavole verticali di sezione 1x9 cm
- Montanti in angolo con testa diamantata di sezione 4,5x4,5 cm
- Modulo superiore e inferiore di sezione 2,8x7 cm
- Tavole per il fondo di sezione 2x9 cm
- Prodotto fornito in kit di montaggio

Vaschetta per fioriera disponibile a parte realizzata in lamiera zincata.



Descrizione	Dimensione cm	Codice	Q.tà	€	EAN
Fioriera Casual	88x36x38 h	30791	12	44,60	8 016696 307912 

Descrizione	Dimensione cm	Codice	Q.tà	€	EAN
Vaschetta metallica per fioriera Casual	70x24x27 h	29000	10	27,60	8 016696 290009 

# Fioriera Gladys

## Caratteristiche tecniche

- Legno di conifera impregnato in autoclave color verde naturale
- Fioriera fornita montata
- Moduli parete sezione 3 cm
- Tessuto TNT interno
- Manici inclusi



Descrizione	Dimensione cm	Codice	Q.tà	€	EAN
Fioriera Gladys	40x40x30,5 h	30815	1	<b>57,00</b>	8 016696 308155
	40x90x30,5 h	30981	1	<b>77,00</b>	8 016696 309817
	40x100x30,5 h	30817	1	<b>83,00</b>	8 016696 308179

# Fioriera Rustica

## Caratteristiche tecniche

- Legno di conifera impregnato in autoclave color verde naturale
- Fioriera fornita montata
- Moduli parete sezione 1,7 cm






Descrizione	Dimensione cm	Codice	Q.tà	€	EAN
Fioriera Rustica	40x40x26 h	30929	6	<b>35,00</b>	8 016696 309299
	40x80x26 h	30946	3	<b>61,00</b>	8 016696 309466

# Ciotola Onda

## Caratteristiche tecniche

- Legno di conifera impregnato in autoclave color verde naturale
- Fioriera fornita montata e comprensiva di vaschetta interna in plastica
- Moduli parete sezione 1,5 cm






Descrizione	Dimensione cm	Codice	Q.tà	€	EAN
Ciotola Onda	44,5x21,2x19,5 h	30919	6	<b>27,60</b>	8 016696 309190 
	54,5x21,2x19,5 h	30913	6	<b>29,10</b>	8 016696 309138 
	64,5x21,2x19,5 h	30914	6	<b>34,50</b>	8 016696 309145 


## Telo per interno per fioriera



### Caratteristiche tecniche

- Tessuto in polipropilene di colore nero
- Confezione in sacchetto di plastica
- Adatto per completare il rivestimento interno di tutte le fioriere in legno della linea Twig
- L'inserimento del telo all'interno della fioriera permette di trattenere il terriccio e far defluire l'acqua in eccesso

Descrizione	Dimensione cm	Codice	Q.tà	€	EAN
Telo per fioriera	115x148	34012	1	<b>10,90</b>	8 016696 340124 
	115x115	34010	1	<b>9,70</b>	8 016696 340100 
	115x168	34014	1	<b>13,90</b>	8 016696 340148 







# ORTOLEGNO

## Ortolegno a due ripiani in pino





### Caratteristiche tecniche

- Articolo fornito in kit di montaggio
- Legno di conifera impregnato in autoclave color verde naturale
- Vasca contenitore con pareti spessore 1,8 cm provvista di tessuto TNT interno
- Divisorio superiore per 4 colture
- Ripiano d'appoggio inferiore
- Capienza terriccio circa 65 litri

Vaschetta metallica per la raccolta acqua cod. 25037 ordinabile a parte



Descrizione	Dimensione cm	Codice	Q.tà	€	EAN
Ortolegno a due ripiani in Pino	80x50x80 h	61201	1	<b>108,00</b>	8 016696 612016 
Vaschetta metallica di contenimento	38,5x75,5	25037	1	<b>32,60</b>	8 016696 250379 

## Ortolegno a due ripiani in larice





### Caratteristiche tecniche

- Articolo fornito in kit di montaggio
- Legno di larice naturale
- Vasca contenitore con pareti spessore 2 cm provvista di tessuto TNT interno
- Divisorio superiore per 4 colture
- Ripiano d'appoggio inferiore
- Capienza terriccio circa 65 litri

Vaschetta metallica per la raccolta acqua cod. 25037 ordinabile a parte



Descrizione	Dimensione cm	Codice	Q.tà	€	EAN
Ortolegno a due ripiani in Pino	80x50x80 h	61204	1	<b>170,00</b>	8 016696 612047 
Vaschetta metallica di contenimento	38,5x75,5	25037	1	<b>32,60</b>	8 016696 250379 

## Ortolegno da appoggio



### Caratteristiche tecniche

- Articolo fornito in kit di montaggio
- Legno di conifera impregnato in autoclave color verde naturale
- Pareti spessore 1,8 cm (non è provvisto di fondo)
- Divisorio superiore 4 colture
- Capienza terriccio circa 250 litri



Descrizione	Dimensione cm	Codice	Q.tà	€	EAN
Ortolegno da appoggio	100x100x42 h	61202	1	<b>73,30</b>	8 016696 612023



## Ortolegno a balcone multipiano



### Caratteristiche tecniche

- Articolo fornito in kit di montaggio
- Legno di conifera impregnato in autoclave color verde naturale
- Pareti spessore 1,8 cm (non è provvisto di fondo)
- Tre piani di diversa altezza
- Completo di tessuto TNT interno
- Capienza terriccio circa 220 litri



Descrizione	Dimensione cm	Codice	Q.tà	€	EAN
Ortolegno a balcone multipiano	113x88x20/60 h	61206	1	<b>67,00</b>	8 016696 612061



## Ortolegno verticale in pino



### Caratteristiche tecniche

- Articolo fornito montato
- Legno di conifera impregnato in autoclave color verde naturale
- Cinque o tre ripiani contenitori a seconda del modello
- Contenitori provvisti di tessuto TNT per terriccio
- Spalle laterali spessore 25 mm, assi retro e contenitori spessore 20 mm

Vaschetta metallica per la raccolta acqua cod. 61215 ordinabile a parte



Descrizione	Dimensione cm	Codice	Q.tà	€	EAN
Ortolegno verticale 5 ripiani	80x17x180 h	61203	1	<b>129,00</b>	8 016696 612030
Ortolegno verticale 3 ripiani	80x17x120 h	61208	1	<b>96,70</b>	8 016696 612085
Vaschetta metallica	73,5x14x2 h	61215	1	<b>23,90</b>	8 016696 612153




# Ortolegno verticale in larice



## Caratteristiche tecniche




- Articolo fornito montato
- Legno di larice per una naturale resistenza all'esterno
- Cinque o tre ripiani contenitori a seconda del modello
- Contenitori provvisti di tessuto TNT per terriccio
- Spalle laterali spessore 32 mm, assi retro e contenitori spessore 20 mm
- Il prodotto è corredato di telo posteriore (per non sporcare la parete cui appoggia quando si annaffiano le piante ed il kit anti ribaltamento)

Vaschetta metallica per la raccolta acqua cod. 61211 ordinabile a parte



Kit antiribaltamento compreso



Descrizione	Dimensione cm	Codice	Q.tà	€	EAN
Ortolegno verticale 5 ripiani	100x19x180 h	61209	1	<b>265,00</b>	8 016696 612092 
Ortolegno verticale 3 ripiani	100x19x120 h	61210	1	<b>193,00</b>	8 016696 612108 
Vaschetta metallica	82x16x2 h	61211	1	<b>26,50</b>	8 016696 612115 




# PAVIMENTAZIONI



## Mattonella liscia



### Caratteristiche tecniche

- Articolo fornito montato
- Legno di conifera impregnato in autoclave color verde naturale
- Listelli rettangolari di sezione 1,9 x 9 cm fissati su profili dello stesso spessore



Descrizione	Dimensione cm	Codice	Q.tà	€	EAN
Mattonella liscia	50x50x3,8 h	14380	112	8,00	8 016696 143800 
Mattonella liscia Kiwi	100x100x3,8 h	15131	28	38,00	8 016696 151317 


## Mattonella zigrinata



### Caratteristiche tecniche

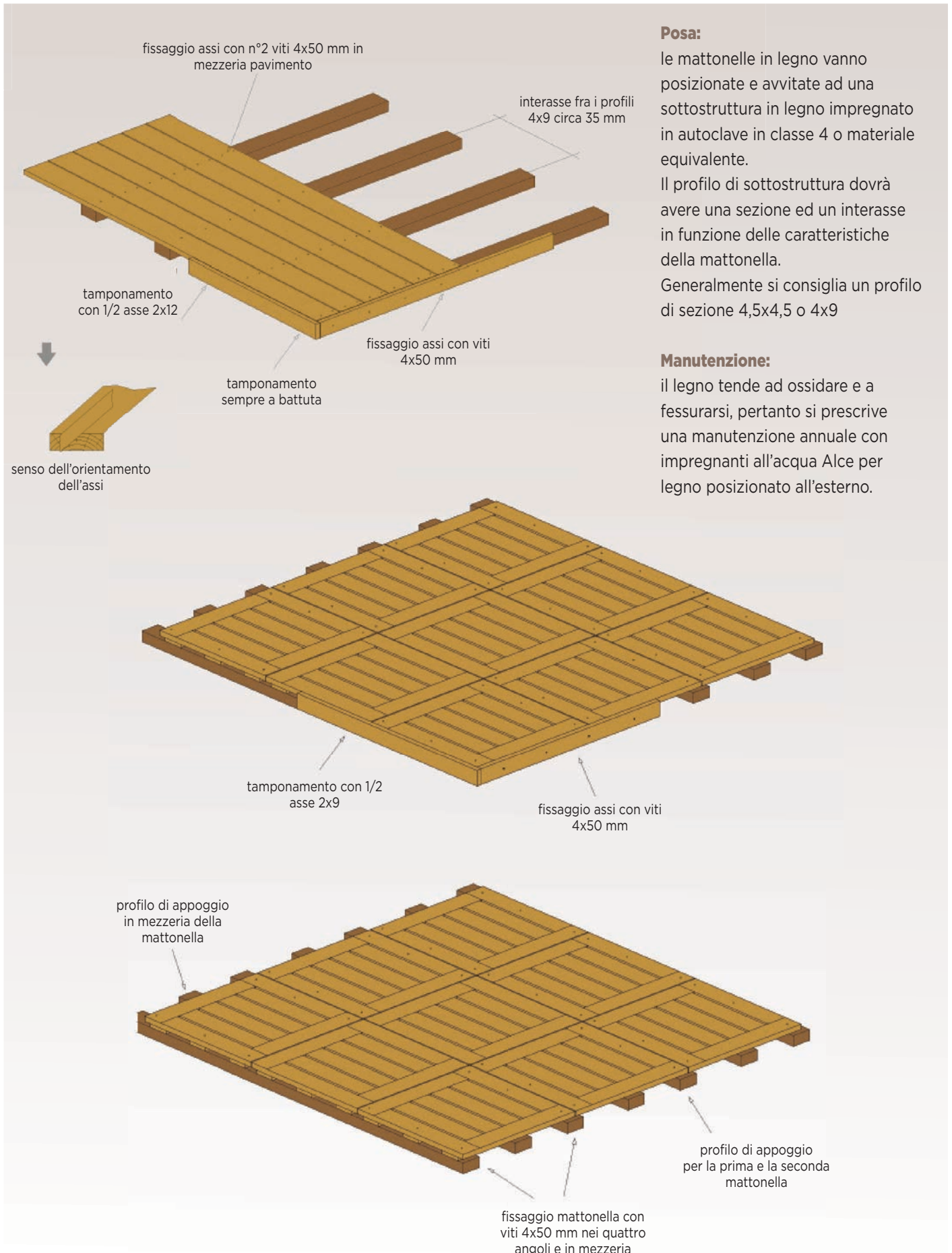
- Articolo fornito montato
- Legno di conifera impregnato in autoclave color verde naturale
- Listelli rettangolari di spessore 1,4 cm fissati su profili dello stesso spessore



Descrizione	Dimensione cm	Codice	Q.tà	€	EAN
Mattonella zigrinata	50x50x2,8 h	42363	100	6,70	8 016696 423636 

# PAVIMENTAZIONI

## Come realizzare un pavimentazione





# PROFILI



## Pali tondi e 1/2 tondo



### Caratteristiche tecniche

- Legno di conifera impregnato in autoclave color verde naturale torniti



Descrizione	Dimensione cm	Codice	Q.tà	€	EAN	
Pali con punta	5x60	14132	50	<b>2,10</b>	8 016696 141325	
	5x100	14134	50	<b>3,40</b>	8 016696 141349	
	5x120	14211	50	<b>3,70</b>	8 016696 142117	
	5x150	14135	50	<b>5,00</b>	8 016696 141356	
	5x200	14153	50	<b>6,80</b>	8 016696 141530	
	5x250	14157	50	<b>7,80</b>	8 016696 141578	
	6x300	14155	100	<b>9,40</b>	8 016696 141554	
	8x160	14158	130	<b>7,90</b>	8 016696 141585	
	8x200	14160	130	<b>9,80</b>	8 016696 141608	
	8x250	14162	130	<b>12,30</b>	8 016696 141622	
8x300	14164	130	<b>14,60</b>	8 016696 141646		

Descrizione	Dimensione cm	Codice	Q.tà	€	EAN	
Pali 1/2 tondo	7x180	14185	50	<b>4,00</b>	8 016696 141851	
	7x250	14186	50	<b>5,10</b>	8 016696 141868	
	8x300	14045	1	<b>8,00</b>	8 016696 140458	
	8x400	14050	1	<b>10,80</b>	8 016696 140502	
	10x300	14069	1	<b>12,50</b>	8 016696 140694	
	10x400	14070	1	<b>16,80</b>	8 016696 140700	

# Profili impregnati in autoclave

## Caratteristiche tecniche

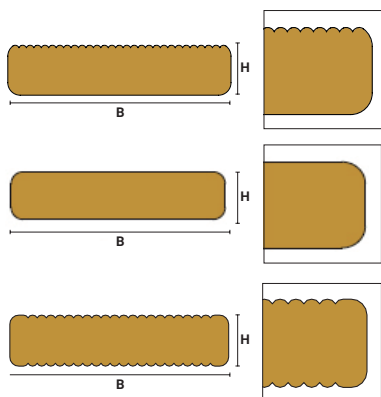
- Legno di conifera impregnato in autoclave color verde naturale torniti



Descrizione	Dimensione cm	Codice	Q.tà	€	EAN
Paletti con punta	7x7x150	11641	15	<b>10,90</b>	8 016696 116415



Descrizione	Dimensione cm	Codice	Q.tà	€	EAN
Paletti con testa a diamante	7x7x150	11538	15	<b>10,90</b>	8 016696 115388
	9x9x120	11569	12	<b>12,90</b>	8 016696 115692



Descrizione	Dim. bxh cm	Codice	Q.tà	€	EAN
Tavola 1 f zigrinata	1,9x9,3x240	11453	28	<b>7,00</b>	8 016696 114534
Tavola 2 f liscia	2x9x300	11647	24	<b>8,90</b>	8 016696 116477
Tavola 2 f zigrinate	2,7x12x240	11454	18	<b>9,10</b>	8 016696 114541



Descrizione	Dimensione cm	Codice	Q.tà	€	EAN
Profili	3,5x7x180	11185	15	<b>10,80</b>	8 016696 111854
	4,5x4,5x150	11640	24	<b>4,60</b>	8 016696 116408
	4,5x4,5x200	11621	24	<b>6,60</b>	8 016696 116217
	4x9x250	11613	24	<b>15,50</b>	8 016696 116132
	4x9x300	11617	24	<b>17,70</b>	8 016696 116170
	4x12x250	11612	9	<b>20,60</b>	8 016696 116125



Descrizione	Dimensione cm	Codice	Q.tà	€	EAN
Pali 7x7	7x7x120	11642	15	<b>6,90</b>	8 016696 116422
	7x7x150	11622	15	<b>8,60</b>	8 016696 116224
	7x7x200	11578	15	<b>11,40</b>	8 016696 115784
	7x7x240	11544	15	<b>14,10</b>	8 016696 115449
	7x7x300	11563	15	<b>17,20</b>	8 016696 115630



Descrizione	Dimensione cm	Codice	Q.tà	€	EAN
Pali 9x9	9x9x200	11592	12	<b>19,30</b>	8 016696 115920
	9x9x240	11549	12	<b>23,30</b>	8 016696 115494
	9x9x300	11573	12	<b>28,70</b>	8 016696 115739



## Staccionata



Descrizione	Dimensione cm	Codice	Q.tà	€	EAN
Tondo senza punta	8x300	14010	1	<b>14,70</b>	8 016696 140106
	8x400	14020	1	<b>19,50</b>	8 016696 140205
	10x300	14035	1	<b>22,80</b>	8 016696 140359
	10x400	14040	1	<b>30,30</b>	8 016696 140403



Descrizione	Dimensione cm	Codice	Q.tà	€	EAN
<b>A</b> Palo tondo con sella cl. 4	10x150	14210	1	<b>15,40</b>	8 016696 142100
<b>B</b> Palo tondo con sella+foro cl. 4	12x150	14213	1	<b>22,20</b>	8 016696 142131



Descrizione	Dimensione cm	Codice	Q.tà	€	EAN
<b>C</b> Palo tondo con 2 fori cl. 4	12x150	14200	1	<b>22,20</b>	8 016696 142001
	14x150	14205	1	<b>32,40</b>	8 016696 142056











**FERRAMENTA**

# FERRAMENTA







Descrizione	Dimensione cm	Codice	Q.tà	€	EAN
Portapalo da piantare nel terreno	5x5x75	26001	10	<b>18,37</b>	8 016696 260019 
	7x7x75	26010	10	<b>19,82</b>	8 016696 260101 
	9x9x75	26015	10	<b>22,84</b>	8 016696 260156 





Descrizione	Dimensione cm	Codice	Q.tà	€	EAN
Porta palo per pavimento	5x5	26021	20	<b>14,86</b>	8 016696 260217 
	7x7	26020	20	<b>12,93</b>	8 016696 260200 
	9x9	26025	20	<b>15,11</b>	8 016696 260255 




Descrizione	Dimensione cm	Codice	Q.tà	€	EAN
Ancoraggio da pavimento	L 7	26040	20	<b>14,50</b>	8 016696 260408 
	L 9	26045	20	<b>16,07</b>	8 016696 260453 

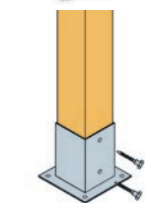
Descrizione	Dimensione cm	Codice	Q.tà	€	EAN
Ancoraggio palo per pergola Manhattan	L 10	26046	1	<b>19,46</b>	8 016696 260460 
Ancoraggio da pavimento per carport Rhyno	L 12	26022	1	<b>19,46</b>	8 016696 260224 



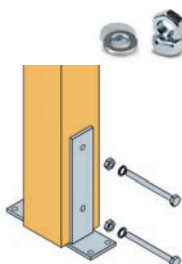
Descrizione	Dimensione cm	Codice	Q.tà	€	EAN
Ancoraggio da annegare nel cemento	L 7	26030	20	<b>16,92</b>	8 016696 260309 
	L 9	26035	20	<b>18,13</b>	8 016696 260354 



Descrizione	Dimensione cm	Codice	Q.tà	€	EAN
Portapalo da annegare nel cemento	9x9x50	26052	1	<b>94,62</b>	8 016696 260521 



Descrizione	Dimensione cm	Codice	Q.tà	€	EAN
Kit 2 viti mordenti per porta pali 7x7	10x60	26096	1	<b>11,00</b>	8 016696 260965
Kit 2 viti mordenti per porta pali 9x9	10x80	26100	1	<b>11,48</b>	8 016696 261009



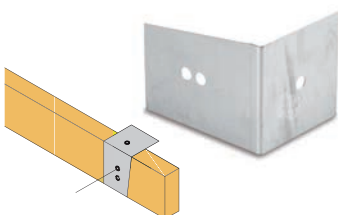
Descrizione	Dimensione cm	Codice	Q.tà	€	EAN
Kit 2 bulloni con dado e rondella	10x90	26116	1	<b>11,84</b>	8 016696 261160
	10x110	26121	1	<b>12,33</b>	8 016696 261214



Descrizione	Dimensione cm	Codice	Q.tà	€	EAN
Kit ferramenta fissaggio trave/muro c/vite	10x210	26171	1	<b>13,90</b>	8 016696 261719
Kit ferramenta fissaggio trave/palo c/vite	10x210	26190	1	<b>16,80</b>	8 016696 261900
	10x240	26200	1	<b>18,13</b>	8 016696 262006



Descrizione	Dimensione cm	Codice	Q.tà	€	EAN
Staffa ad "U"	90x110x80x5	25040	20	<b>11,84</b>	8 016696 250409



Descrizione	Dimensione cm	Codice	Q.tà	€	EAN
Maschera per pergola	-	26300	1	<b>5,56</b>	8 016696 263003



Descrizione	Dimensione cm	Codice	Q.tà	€	EAN
Kit 3 angolari con viti per fissaggio cavaliere	40x40	26220	30	<b>13,78</b>	8 016696 262204
	50x50	26225	30	<b>14,62</b>	8 016696 262259
	70x70	26230	30	<b>15,23</b>	8 016696 262303



# FERRAMENTA



Descrizione	Dimensione cm	Codice	Q.tà	€	EAN
Angolari	40x40x40x2,5	25230	100	<b>1,33</b>	8 016696 252304
	50x50x40x2,5	25240	100	<b>1,57</b>	8 016696 252403
	70x70x40x2,5	25250	100	<b>1,81</b>	8 016696 252502
	90x90x65x2,5	25270	100	<b>3,38</b>	8 016696 252700



Descrizione	Dimensione cm	Codice	Q.tà	€	EAN
Piastrina tropicalizzata	40x110x2	25330	100	<b>1,21</b>	8 016696 253301
	60x130x2	25340	100	<b>2,05</b>	8 016696 253400



Descrizione	Dimensione cm	Codice	Q.tà	€	EAN
Vite mordente TSP	4X50	21050	500	<b>0,24</b>	8 016696 210502
	5X70	21070	200	<b>0,24</b>	8 016696 210700



Descrizione	Dimensione cm	Codice	Q.tà	€	EAN
ferramenta "L" in kit (4 pezzi)	-	25588	20	<b>14,38</b>	8 016696 255886



Descrizione	Dimensione cm	Codice	Q.tà	€	EAN
Cerniere per cancello	50	25580	1	<b>9,43</b>	8 016696 255800
Viti con falsa rondella (da ordinare insieme alla cerniera)	6x30	22018	200	<b>0,60</b>	8 016696 220181



Descrizione	Dimensione cm	Codice	Q.tà	€	EAN
Confezione 2 cardini con viti in blister per cancello	-	25582	1	<b>25,62</b>	8 016696 255824



Descrizione	Dimensione cm	Codice	Q.tà	€	EAN
Chiavistello con viti in blister per cancello	50	25584	1	<b>25,62</b>	8 016696 255848





ACCESSORI  
**E ARREDI**

## Sfera e diamanti copri palo



### Caratteristiche tecniche

- Legno di conifera impregnato in autoclave
- Kit viti di fissaggio



Descrizione	Dimensione cm	Codice	Q.tà	€	EAN
Sfera copri palo con base	-	42220	2	<b>15,40</b>	8 016696 422202
Diamante copri palo per palo 7x7 cm	9x9x4	42240	9	<b>7,10</b>	8 016696 422400
Diamante copri palo per palo 9x9 cm	11,5x11,5x5	42242	10	<b>8,40</b>	8 016696 422424



## Serra per sementi



### Caratteristiche tecniche

- Legno di conifera impregnato in autoclave
- Vista superiore in plexiglass
- Anta con cerniere in metallo
- Prodotto fornito in kit di montaggio



Descrizione	Dimensione cm	Codice	Q.tà	€	EAN
Serra per sementi	50x100 h 75/82	63350	1	<b>119,00</b>	8 016696 633509



## Banco da lavoro Garden



### Caratteristiche tecniche

- Legno di conifera impregnato in autoclave
- Prodotto fornito in kit di montaggio



Descrizione	Dimensione cm	Codice	Q.tà	€	EAN
Banco da lavoro Garden	84x49x83 h	63360	1	<b>39,10</b>	8 016696 633608



## Pozzo Mapo per raccolta acqua piovana



### Caratteristiche tecniche

- Legno di conifera impregnato in autoclave
- Profilo di sezione 23 mm
- Capacità 450 litri
- Fornito comprensivo di rubinetto, raccordo e telo interno in PVC impermeabile



Descrizione	Dimensione cm	Codice	Q.tà	€	EAN
Pozzo per raccolta acqua piovana	75x76x101	61270	1	<b>376,00</b>	8 016696 612702



## Legnaia con griglia



### Caratteristiche tecniche

- Legno di conifera massello impregnato in autoclave
- Fornita in kir di montaggio comprensivo di pavimento, tetto in perlina, griglie laterali e relativi montanti
- Contiene circa 6 quintali di legna



Descrizione	Dimensione cm	Codice	Q.tà	€	EAN
Legnaia con griglia	133x67x175 h	62213	1	<b>135,00</b>	8 016696 622138



## Legnaia con parete



### Caratteristiche tecniche

- Legno di conifera massello impregnato in autoclave
- Fornita in kir di montaggio comprensivo di crociere posteriori, tetto in perlina e pareti laterali
- Contiene circa 8 quintali di legna



Descrizione	Dimensione cm	Codice	Q.tà	€	EAN
Legnaia con parete	180x70x182 h	62214	1	<b>135,00</b>	8 016696 622145



## Tavolo Pic-Nic



### Caratteristiche tecniche

- Legno di conifera impregnato in autoclave
- Assi piano e seduta di spessore 25 mm
- Profili di rinforzo di spessore 20 mm



Descrizione	Dimensione cm	Codice	Q.tà	€	EAN
Tavolo Pic Nic	180x150x70	61010	1	<b>259,00</b>	8 016696 610104



42 kg



180x70x20 h

## Tavolo Pic-Nic Baby



### Caratteristiche tecniche

- Legno di conifera impregnato in autoclave
- Assi piano e seduta di spessore 25 mm
- Profili di rinforzo di spessore 20 mm



Descrizione	Dimensione cm	Codice	Q.tà	€	EAN
Tavolo Pic Nic Baby	100x90x50	61011	1	<b>104,00</b>	8 016696 610111



12,5 kg



100x47x12 h



# NIDI E MANGIATOIE

# NIDI E MANGIATOIE


## Nido Holly



### Caratteristiche tecniche

- Colori disponibili impregnato, verde, arancio forniti secondo giacenza



Descrizione	Dimensione cm	Codice	Q.tà	€	EAN
Nido per uccellini Holly	16x20x20 h	53362	8	<b>25,00</b>	8 016696 533625 

## Nido Party



### Caratteristiche tecniche

- Scatola appendinido inclusa



Descrizione	Dimensione cm	Codice	Q.tà	€	EAN
Nido per uccellini Party	25x25x28 h	53371	1	<b>67,00</b>	8 016696 533717 


## Nido Sweety



### Caratteristiche tecniche


- Scatola appendinido inclusa



Descrizione	Dimensione cm	Codice	Q.tà	€	EAN
Nido per uccellini Sweety	25x25x28 h	53669	1	<b>67,00</b>	8 016696 536695 

## Mangiatoia Cipì



Descrizione	Dimensione cm	Codice	Q.tà	€	EAN
Mangiatoia per uccellini Cipì	15x26x21 h	53353	8	<b>30,10</b>	8 016696 533533 

## Mangiatoia Natural



Descrizione	Dimensione cm	Codice	Q.tà	€	EAN
Mangiatoia per uccellini Natural	22x22x17 h	53367	18	<b>21,70</b>	8 016696 533670



## Mangiatoia Lizzy



Descrizione	Dimensione cm	Codice	Q.tà	€	EAN
Mangiatoia per uccellini Lizzy	17x16x30 h	53356	6	<b>30,10</b>	8 016696 533564



## Mangiatoia Happiness



Descrizione	Dimensione cm	Codice	Q.tà	€	EAN
Mangiatoia per uccellini Happiness	35x38x100 h	53365	2	<b>77,00</b>	8 016696 533656



## Espositore per Nidi e Mangiatoie

Descrizione	Dimensione cm	Codice	Q.tà	€	EAN
Espositore per nidi e mangiatoie Piccolo	60x80x240 h	93340	1	<b>1.300,00</b>	8 016696 933401
Espositore per nidi e mangiatoie	120x85x205 h	55505	1	<b>1.758,70</b>	8 016696 555054



# INFORMAZIONI TECNICHE

## LA MANUTENZIONE

### Come mantenere la bellezza naturale del legno

Segui questi semplici accorgimenti di manutenzione periodica e i tuoi prodotti Twig rimarranno belli e sani per moltissimo tempo.



### Prodotti impregnati in autoclave

Tutti questi prodotti sono già sottoposti ad un trattamento, durante il quale i sali impregnanti penetrano in profondità nel legno proteggendolo così da agenti atmosferici, funghi e muffe. La prolungata e continua esposizione all'aria e al sole però, porta il legno ad ossidare e quindi a schiarirsi gradatamente.

Tratta periodicamente la tua struttura con impregnanti all'acqua e prodotti di finitura, avendo la cautela di carteggiare preliminarmente; in questo modo il legno manterrà integro il colore e l'elasticità originaria.

L'impregnante è indispensabile anche se vuoi ottenere una colorazione diversa da quella base verde naturale, un modo per integrare anche cromaticamente il prodotto Twig che hai scelto per il tuo giardino.

### Telo in PVC

Il PVC è una fibra totalmente impermeabile e resistente ai raggi UV, per questo Twig lo ha scelto come materiale di copertura per i suoi gazebo.

Per la pulizia periodica trovi in commercio appositi prodotti per i tessuti plastificati; per un lavaggio più delicato, ma altrettanto efficace, puoi passare il telo con acqua e sapone neutro.



# PRINCIPALI COMPORTAMENTI DEL LEGNO TRATTATO IN AUTOCLAVE



## Movimenti del legno

Il profilo o il componente della struttura può essere soggetto a torsioni, tollerate fino ad un massimo del 10% della sua lunghezza o può assumere forma "a coppo" quando c'è sproporzione tra larghezza e spessore rispetto alle misure naturali del tronco d'origine. Quando parliamo di trattamento, facciamo riferimento al fatto che il prodotto impregnato è protetto da muffe e marcescenze per un certo periodo di tempo.

Sebbene siamo esigenti circa la qualità dei nostri prodotti, ecco di seguito una lista, non esaustiva, dei fenomeni che si possono riscontrare ma che non possono essere considerati come difetti e non possono essere considerati contestabili.



## 1 - "Riaffioramento dei sali"

durante il processo di impregnazione in autoclave, i sali utilizzati per il trattamento possono portare alla comparsa di piccole macchie verdi sulla superficie del legno. Queste macchie non sono altro che residui di resina colorati dal rame utilizzato per il trattamento del legno. Queste macchie non hanno nessuna conseguenza sul legno.



## 2 - I nodi

La materia prima con cui produciamo i nostri articoli è il legno. Gli alberi possiedono i rami.

Dove cresceva un ramo il profilo mostra il nodo.

Questi non costituiscono però difetto di qualità nell'ambito dei prodotti in legno da giardino.



## 3 - Differenza di tinta e colorazione

Ogni albero è unico e possiede delle differenze di forma e venatura. Il trattamento va a penetrare diversamente nei diversi strati di densità del legno, provocando gli effetti di colorazione differente. Questi effetti si attenuano rapidamente una volta esposto il legno all'esterno.



## 4 - Fessure e spaccature

Il legno essiccato si comporta in maniera irregolare in funzione della sua densità variabile. Gli elementi esterni (temperatura, umidità dell'aria, esposizione al sole) sono elementi che fanno variare l'essiccazione. Questo può provocare il manifestarsi di fessure, soprattutto nei punti dove il legno ha subito il taglio assiale e longitudinale. Queste, in ogni caso, non alterano in nessun caso la resistenza meccanica del prodotto, né le sue proprietà statiche.



## 5 - Fresatura

Si parla di fresatura ogni volta che un palo tondo irregolare viene lavorato, attraverso una fresatrice, in modo da ottenere un diametro costante su tutta la lunghezza. La "rifilatura" (il processo con cui si va a fare la punta al palo per facilitarne la messa a terra) non è sistematica e dipende dalla possibilità tecnica di realizzazione.



## 6 - Fuori cuore

Talvolta risulta necessario lavorare il prodotto all'interno della periferia del tronco al fine di ottenere un legno più stabile rispetto a quello vicino al cuore. Si parlerà in questo caso di taglio "fuori cuore". Il cuore del tronco (sempre presente nei prodotti a base tonda) può causare la presenza di spaccature o fessurazioni più nette.



## 7 - Muffa

Alle alte temperature si può verificare sulle parti più robuste del legno, la comparsa di macchie scure chiamate "fungo dell'azzurramento o bluettatura". Queste sono funghi microscopici che non danneggiano il legno e che non ne alterano in alcun modo la resistenza. Tale fenomeno, che compare specialmente durante lo stoccaggio del legno, può scomparire grazie all'azione di agenti atmosferici (quali la pioggia, il sole e il vento) oppure utilizzando uno straccio bagnato con acqua per strofinare e pulire la zona interessata del legno.



## 8 - Ossidazione

L'ossidazione è un fenomeno naturale. Questo scaturisce dalla decolorazione del prodotto dovuta all'azione dei raggi solari UV. Si può evitare coprendo il prodotto, prima della sua posa o installazione, con pittura o vernice a base d'acqua per il legno. Lo scopo chiaramente è quello di ottenere un filtro contro l'azione dei raggi UV.



## 9 - La resina

Durante il trattamento in autoclave dei legni cosiddetti resinosi (come l'abete, il pino silvestre, etc.) la pressione può far provocare la fuoriuscita di resina sulla loro superficie.

E' sufficiente rimuoverla attraverso una spatola o un'essenza di trementina.

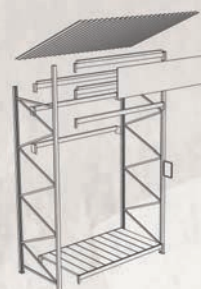
# ORGANIZZAZIONE MATERIALE SU ESPOSITORI

Una serie di espositori posizionabili in maniera strategica, per soddisfare le varie esigenze di presentazione del prodotto aumentando la visibilità e migliorando la disposizione all'interno del punto vendita della gamma di articoli proposti. Espositori dai colori d'impatto che richiamano il marchio Twig, informazioni chiare e immediate su supporti grafici utili ad identificare subito il tipo di prodotto diviso per linea con alcuni pratici e interessanti consigli di utilizzo e montaggio. Prodotti esposti in evidenza grazie all'utilizzo di etichette illustrative pensate e realizzate per aiutare il cliente nella scelta del prodotto. Contattando i nostri agenti di zona si possono avere informazioni e soluzioni sui sistemi espositivi più adatti alle vostre necessità.

## Espositore Capannina



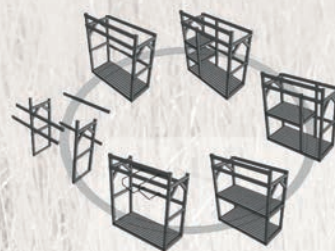
Sistema espositivo per l'organizzazione a libero servizio del prodotto sfuso. Oltre ad essere progettato secondo i più moderni criteri di visual merchandising, questo tipo di scaffalatura permette, con una rapida occhiata, al cliente di farsi subito un'idea dell'assortimento offerto dal punto vendita e al rivenditore di valutare immediatamente la situazione dello stock e pianificare un'eventuale riordino. Ideale per esporre il prodotto in esterno protetto dalla pioggia grazie alla copertura in lamiera grecata, permette di posizionare al suo interno profili e paleria sfruttando l'altezza utile. Struttura in metallo modulare verniciata arancio, provvista di ripiani a doghe di legno impregnati componibili secondo l'assortimento scelto. Dimensione modulo base cm 219 x 120 x 345/424 h



## Espositore Domino



Domino è progettato in moduli per permettere di adattare l'entità dell'investimento alle esigenze di spazio, di assortimento e di business che si vuole impostare sul punto vendita. Può essere posizionato sia in zona esterna, essendo il legno impregnato in autoclave, sia all'interno del PV per creare una zona espositiva di tipo tradizionale. In legno tintecciato colore noce, struttura fornita smontata e pre-assemblata componibile a seconda dell'assortimento scelto; didattiche completano l'espositore per una maggiore comunicazione al cliente. Dimensione modulo base cm 215x91x240 h



## Espositore Gondole



Scaffali metallici tipo "Gondola" componibili e modulari, specifici per esporre all'interno del Pv i prodotti che vogliono essere mantenuti al riparo dall'esterno. Questi espositori sono ideali per organizzare ad esempio la selezione dell'"L'Orto di Twig", gli articoli in blister della linea Ferramenta e tutti quei prodotti di alto consumo. Dimensione modulo base variabile cm 100x60x250 h



### **LIMITAZIONE DI RESPONSABILITÀ**

Alce declina ogni responsabilità riguardo l'uso e il montaggio non corretto del materiale venduto. Tutte le verifiche urbanistiche, statiche e di sicurezza dovranno essere controllate da un tecnico locale in merito a: luogo di installazione, validità appoggi, portata solai, uso di coperture in funzione della ventosità o del carico di neve delle zone di installazione.

### **MODIFICHE AI PRODOTTI**

Alce si riserva la possibilità di apportare senza preavviso ai propri prodotti modifiche atte a migliorarne la qualità.

### **STAGIONALITÀ**

Alce non garantisce l'immediata disponibilità dei prodotti in quanto articoli soggetti a stagionalità.

Le immagini utilizzate su questo catalogo sono di proprietà di Alce S.r.l. È vietata la riproduzione totale o parziale delle stesse salvo espressa autorizzazione scritta da parte di Alce S.r.l.

I colori del presente catalogo sono da considerarsi indicativi per motivi di stampa tipografica.



*inquadra questo  
codice per visitare  
il nostro sito*



**Twig è prodotto e distribuito da Alce S.r.l.  
Via Bosa, 9 - Luzzara (RE)  
Tel. 0522 976798 - Fax 0522 979850  
info@alceweb.com - www.alceweb.com**